

Sitzgruppe 5942



ACHTUNG: Bei Ausführung in Leder sind zusätzliche Ledernähte angebracht!
Alle in der Preisliste angegebenen Maße sind Zirkumaße!

Aufpreisartikel sind rot gekennzeichnet!

Armteile



Armteil K



Armteil L



Armteil M



Armteil N

Sitzqualitäten:



Polyätherschaum

Aufpreis



Kaltschaum
FEST

Grundausrüstung:

Gestell: Hartholz, Weichholz, Spanplatten E 1;
Sitz: Stahlwellenfedern (NOSAG), hochwertiger Polyätherschaum und weiche Polstervliesmatte;
Lehnkissen: hochwertiger Polyätherschaum und weiche Polstervliesmatte

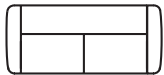
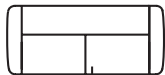

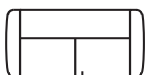
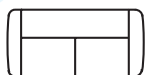
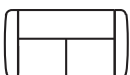
Bei Bestellung bitte angeben:

- Modellnummer
- Bestellnummer (Zusammenstellung)
- Rücken Nessel oder Rücken echt
- Bezug (ACHTUNG: bei Kombi genaue Angaben)
- Sitzpolsterung (nur bei Kaltschaum BULTEX)
- Anzahl der Nackenstützen
- Armteil

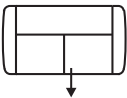
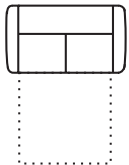
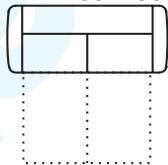
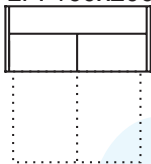
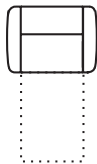

Produktinfo für Nackenstützen:

- Anzahl der Nackenstützen nach Wunsch bestellbar

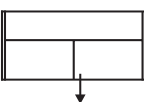

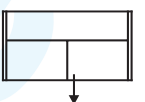
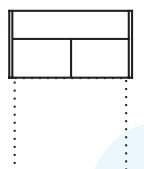
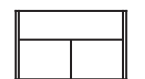
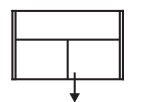
Alle in der Preisliste angegebenen Maße sind Zirkumaße!
Alle in der Preisliste angeführten Skizzen dienen lediglich als Symbolskizzen!

<p>Gesamthöhe: 89 cm Sitzhöhe: 45 cm Sitztiefe: 54 cm</p> <p>*Bestellnummer in () für spiegelbildliche Variante</p> <p>Bestellnummer ➔</p>	<p>Bank/3 2-sitzig mit 2 Armteilen</p>  <p>330-167</p>	<p>Bank/3 2-sitzig mit 2 Armteilen und Bettzeuglade</p>  <p>331-167</p>	<p>Bank 2-sitzig mit 2 Armteilen</p>  <p>230-147</p>
<p>Maß: Maß mit Armteil K: Maß mit Armteil L: Maß mit Armteil M: Maß mit Armteil N: Tiefe:</p>	<p>- 193 190 199 206 85</p>	<p>- 193 190 199 206 85</p>	<p>- 173 170 179 186 85</p>
<p>Gesamthöhe: 89 cm Sitzhöhe: 45 cm Sitztiefe: 54 cm</p> <p>*Bestellnummer in () für spiegelbildliche Variante</p> <p>Bestellnummer ➔</p>	<p>Bank 2-sitzig mit 2 Armteilen und Bettzeuglade</p>  <p>231-147</p>	<p>Doppelbett 2-sitzig mit 2 Armteilen Funktion Nr. 15 LF: 135x200</p>  <p>2030-140</p>	<p>Bank 2-sitzig mit 2 Armteilen</p>  <p>230-126</p>
<p>Maß: Maß mit Armteil K: Maß mit Armteil L: Maß mit Armteil M: Maß mit Armteil N: Tiefe:</p>	<p>- 173 170 179 186 85</p>	<p>- 170 167 176 183 85</p>	<p>- 152 149 158 165 85</p>

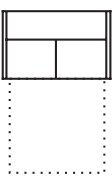
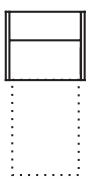

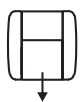


Alle in der Preisliste angegebenen Maße sind Zirkumaße!
 Alle in der Preisliste angeführten Skizzen dienen lediglich als Symbolskizzen!

<p>Gesamthöhe: 89 cm Sitzhöhe: 45 cm Sitztiefe: 54 cm</p> <p>*Bestellnummer in () für spiegelbildliche Variante</p> <p>Bestellnummer →</p>	<p>Bank 2-sitzig mit 2 Armteilen und Bettzeuglade</p>  <p>231-126</p>	<p>Doppelbett 2-sitzig mit 2 Armteilen Funktion Nr. 15 LF: 115x200</p>  <p>2030-120</p>	<p>Doppelbett/3 2-sitzig einzeln ausziehbar mit 2 Armteilen Funktion Nr. 15 LF: 160x200</p>  <p>4030-170</p>
<p>Maß: Maß mit Armteil K: Maß mit Armteil L: Maß mit Armteil M: Maß mit Armteil N: Tiefe:</p>	<p>- 152 149 158 165 85</p>	<p>- 150 147 156 163 85</p>	<p>- 202 199 208 215 85</p>
<p>Gesamthöhe: 89 cm Sitzhöhe: 45 cm Sitztiefe: 54 cm</p> <p>*Bestellnummer in () für spiegelbildliche Variante</p> <p>Bestellnummer →</p>	<p>Doppelbett/3 2-sitzig einzeln ausziehbar mit 2 Blenden Funktion Nr. 15 LF: 160x200</p>  <p>4028-170</p>	<p>Ausziehelement mit 2 Armteilen Funktion Nr. 15 LF: 80x200</p>  <p>1030-85</p>	<p>Bank/3 2-sitzig mit 2 Blenden</p>  <p>328-167</p>
<p>Maß: Maß mit Armteil K: Maß mit Armteil L: Maß mit Armteil M: Maß mit Armteil N: Tiefe:</p>	<p>185 - - - - 85</p>	<p>- 115 112 121 128 85</p>	<p>176 - - - - 85</p>

Alle in der Preisliste angegebenen Maße sind Zirkumaße!
 Alle in der Preisliste angeführten Skizzen dienen lediglich als Symbolskizzen!

<p>Gesamthöhe: 89 cm Sitzhöhe: 45 cm Sitztiefe: 54 cm</p> <p>*Bestellnummer in () für spiegelbildliche Variante</p> <p>Bestellnummer</p>	<p>Bank/3 2-sitzig mit 2 Blenden und Bettzeuglade</p>  <p>328-B-167</p>	<p>Bank 2-sitzig mit 2 Blenden</p>  <p>228-147</p>	<p>Bank 2-sitzig mit 2 Blenden und Bettzeuglade</p>  <p>228-B-147</p>
<p>Maß: Maß mit Armteil K: Maß mit Armteil L: Maß mit Armteil M: Maß mit Armteil N: Tiefe:</p>	<p>176 - - - - 85</p>	<p>156 - - - - 85</p>	<p>156 - - - - 85</p>
<p>Gesamthöhe: 89 cm Sitzhöhe: 45 cm Sitztiefe: 54 cm</p> <p>*Bestellnummer in () für spiegelbildliche Variante</p> <p>Bestellnummer</p>	<p>Doppelbett 2-sitzig mit 2 Blenden Funktion Nr. 15 LF: 135x200</p>  <p>2028-140</p>	<p>Bank 2-sitzig mit 2 Blenden</p>  <p>228-126</p>	<p>Bank 2-sitzig mit 2 Blenden und Bettzeuglade</p>  <p>228-B-126</p>
<p>Maß: Maß mit Armteil K: Maß mit Armteil L: Maß mit Armteil M: Maß mit Armteil N: Tiefe:</p>	<p>153 - - - - 85</p>	<p>135 - - - - 85</p>	<p>135 - - - - 85</p>

Alle in der Preisliste angegebenen Maße sind Zirkumaße!
 Alle in der Preisliste angeführten Skizzen dienen lediglich als Symbolskizzen!

<p>Gesamthöhe: 89 cm Sitzhöhe: 45 cm Sitztiefe: 54 cm</p> <p>*Bestellnummer in () für spiegelbildliche Variante</p> <p>Bestellnummer</p>	<p>Doppelbett 2-sitzig mit 2 Blenden Funktion Nr. 15 LF: 115x200</p>  <p>2028-120</p>	<p>Ausziehelement mit 2 Blenden Funktion Nr. 15 LF: 80x200</p>  <p>1028-85</p>	<p>Sessel mit 2 Armteilen</p>  <p>30-59</p>
<p>Maß: Maß mit Armteil K: Maß mit Armteil L: Maß mit Armteil M: Maß mit Armteil N: Tiefe:</p>	<p>133 - - - 85</p>	<p>98 - - - 85</p>	<p>- 84 81 90 97 85</p>
<p>Gesamthöhe: 89 cm Sitzhöhe: 45 cm Sitztiefe: 54 cm</p> <p>*Bestellnummer in () für spiegelbildliche Variante</p> <p>Bestellnummer</p>	<p>Sessel mit 2 Armteilen und Bettzeuglade</p>  <p>30-B-59</p>	<p>Hocker</p>  <p>58-81</p>	<p>1 Nackenstütze Nr. 52</p> 
<p>Maß: Maß mit Armteil K: Maß mit Armteil L: Maß mit Armteil M: Maß mit Armteil N: Tiefe:</p>	<p>- 84 81 90 97 85</p>	<p>90 - - - 65</p>	<p>52 - - - -</p>