

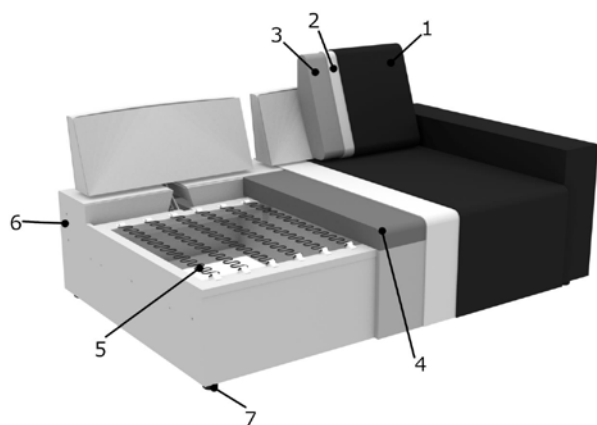
Sitzgruppe 6617 (BRONX CLASSIC)

Alle in der Preisliste angegebenen Maße sind Zirkumaße!



ACHTUNG: Bei Ausführung in Leder sind zusätzliche Ledernähte angebracht!

Aufpreisartikel sind rot gekennzeichnet!



- 1: Bezug: Stoff bzw. Leder
- 2: Feinpolsterung: weiche Polstervliesmatte unter dem Bezug
- 3: Lehne: hochwertiger Polyätherschaum
- 4: Sitz: Sitzqualitäten (siehe oben)
- 5: Unterfederung: Stahlwellenfedern (NOSAG)
- 6: Untergestell
- 7: Füße

Sitzqualitäten:



Kaltschaum
SOFT

Aufpreis



Kaltschaum
MITTELFEST

Aufpreis



Kaltschaum
FEST



Bei Bestellung bitte angeben:

- Modellnummer
- Bestellnummer (Zusammenstellung)
- Bezug (ACHTUNG: bei Kombi genaue Angaben)
- Sitzpolsterung (nur bei Kaltschaum MITTELFEST RG 40 oder Kaltschaum FEST RG 50)
- Lehnenvariante: Nr. 1 geheftet ohne Nackenverstellung oder Nr. 2 geheftet inkl. Nackenverstellung (gegen Aufpreis)
- Armteillart
- Anzahl der Nackenstützen bei Lehne Nr. 1
- Fußart und Fußhöhe

Produktinfo für Funktionen:

- Sitztiefenverstellung: standardmäßig (bei ausgewählten Typen)
- Nackenverstellung: gegen Aufpreis erhältlich
- Doppelliegefunktion: gegen Aufpreis erhältlich
- Bettzeugraum: gegen Aufpreis erhältlich

Produktinfo für Doppelliege:

- Auflieger bei Bezug Stoff: Standard Stoff
- Auflieger bei Bezug Leder: Standard Gradlbezug
Leder gegen Aufpreis erhältlich

Produktinfo für Chaiselongue:

- Bei Kombination mit Armteil „A“, „F“, „G“, „H“, „I“ mit Hammersitz
- Bei Kombination mit Armteil „B“, „C“, „D“, „E“ ohne Hammersitz

Sitzgruppe 6617 (BRONX CLASSIC)

CHECKLISTE BESTELLFORMULAR

Bei Bestellung bitte angeben:

- Modellnummer
- Bestellnummer (Zusammenstellung)
- Bezug (ACHTUNG: bei Kombi genaue Angaben)
- Sitzpolsterung (nur bei Kaltschaum MITTELFEST RG 40 oder Kaltschaum FEST RG 50)
- Lehnenvariante: Nr. 1 geheftet ohne Nackenverstellung oder **Nr. 2 geheftet inkl. Nackenverstellung (gegen Aufpreis)**
- Armteilarart
- Anzahl der Nackenstützen bei Lehne Nr. 1
- Fußart und Fußhöhe

Produktinfo für Funktionen:

- Sitztiefenverstellung: standardmäßig (bei ausgewählten Typen)
- **Nackenverstellung: gegen Aufpreis erhältlich**
- **Doppelliegefunktion: gegen Aufpreis erhältlich**
- **Bettzeugraum: gegen Aufpreis erhältlich**

FIRMA

Produktinfo für Doppelliege:

- Aufleger bei Bezug Stoff: Standard Stoff
- Aufleger bei Bezug Leder: Standard Gradbezug
Leder gegen Aufpreis erhältlich

Produktinfo für Chaiselongue:

- Bei Kombination mit Armteil „A“, „F“, „G“, „H“, „I“ mit Hammersitz
- Bei Kombination mit Armteil „B“, „C“, „D“, „E“ ohne Hammersitz

Aufpreisartikel sind rot gekennzeichnet!

Armteile



Armteil A
(Breite: 18 cm)



Armteil B
(Breite: 22 cm)



Armteil C
(Breite: 30 cm)



Armteil D
(Breite: 30 cm)

Aufpreis



Armteil E
inkl. Funktion
(Breite: 26-12 cm)



Armteil F
(Breite: 28 cm)

Aufpreis



Armteil G
inkl. Funktion
(Breite: 28 cm)



Armteil H
(Breite: 42 cm)

Aufpreis



Armteil I
inkl. Funktion
(Breite: 42 cm)

Lehnenvarianten



Lehne Nr. 1
geheftet
ohne Nackenverstellung

Aufpreis



Lehne Nr. 2
geheftet
inkl. Nackenverstellung
(bei IR 503 nicht möglich)

Füße

Normalhöhe: 2 cm

Komforthöhe: 5 cm



HC 690
Holz: Buche
schwarz lackiert (Nr. 250)

nur bei AT „H“ / „I“ möglich



K 19
Gleiter
2 cm

nur bei AT „A“ - „G“ möglich



Nr. 15
Gleiter
5 cm

nur bei AT „A“ - „G“ möglich

Sitzqualität



Kaltschaum
SOFT



Kaltschaum
MITTELFEST

Aufpreis



Kaltschaum
FEST

Aufpreis

Lieferwoche

Bezugsstoff / Leder

Kommission


Unterschrift

Sitzgruppe 6617 (BRONX CLASSIC)


ARTIKELÜBERSICHT

Aufpreisartikel sind rot gekennzeichnet!

Sofa



230-156




230-130

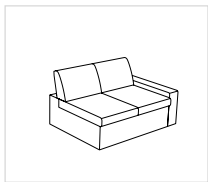
Abschlusselement




220-156 re
(210-156 li)*



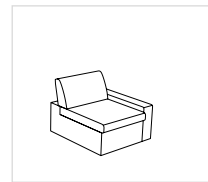
220-156-DL re
(210-156-DL li)*
Doppelliege




220-130 re
(210-130 li)*



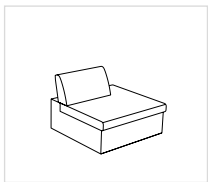
220-130-DL re
(210-130-DL li)*
Doppelliege



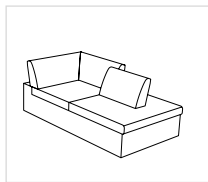
120-78 re
(110-78 li)*



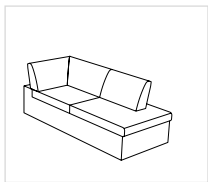
246-130 re
(245-130 li)*



146-78 re
(145-78 li)*



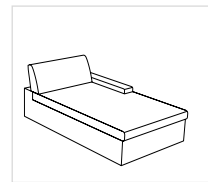
948-182 re
(947-182 li)*



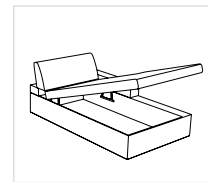
946-182 re
(945-182 li)*



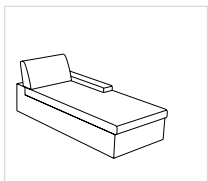
946-182-B re
(945-182-B li)*
Bettzeugraum



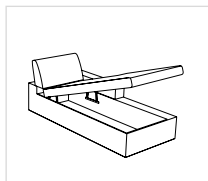
880-106 re
(870-106 li)*



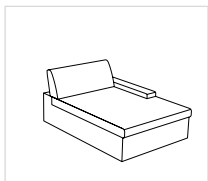
880-106-B re
(870-106-B li)*
Bettzeugraum



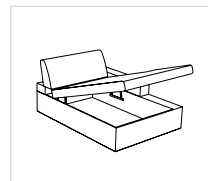
880-78 re
(870-78 li)*



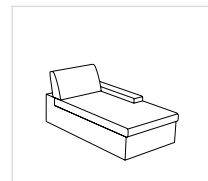
880-78-B re
(870-78-B li)*
Bettzeugraum



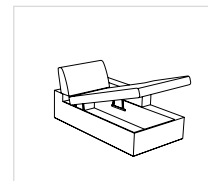
860-106 re
(850-106 li)*



860-106-B re
(850-106-B li)*
Bettzeugraum




860-78 re
(850-78 li)*




860-78-B re
(850-78-B li)*
Bettzeugraum


Zwischenelement



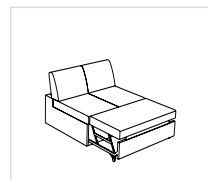
200-156



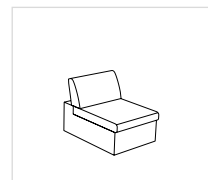
200-156-DL
Doppelliege



200-130



200-130-DL
Doppelliege



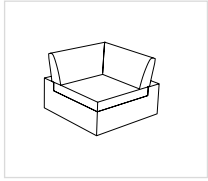
100-78

Sitzgruppe 6617 (BRONX CLASSIC)

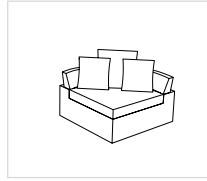
ARTIKELÜBERSICHT

Aufpreisartikel sind rot gekennzeichnet!

Ecke

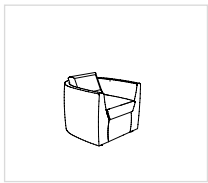


505

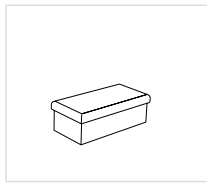


503

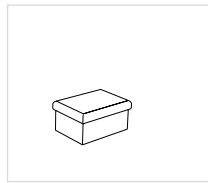
Zubehör



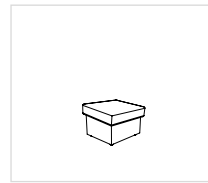
30-52



57-121



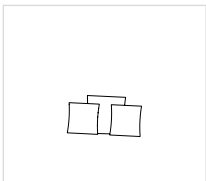
57-81



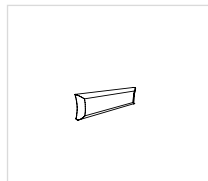
52-49



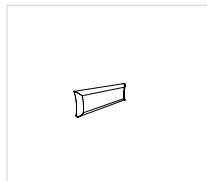
Nr. 83



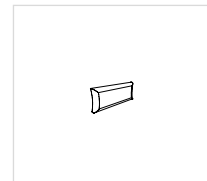
Kissenset zu IR 503
1x Rückenkissen 65x65 cm
2x Rückenkissen 50x50 cm



Nierenkissen
106x25 cm





Nierenkissen
78x25 cm

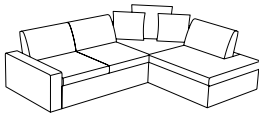

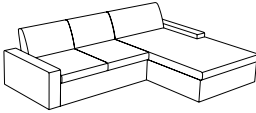

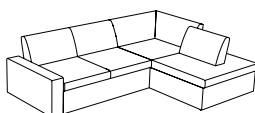



Nierenkissen
65x25 cm

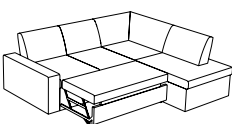




Alle in der Preisliste angegebenen Maße sind Zirkumaße!
Alle in der Preisliste angeführten Skizzen dienen lediglich als Symbolskizzen!
Bei Bestellung von Komforthöhe muß noch 3 cm dazugerechnet werden!
Alle Maße in () beziehen sich auf die Lehne Nr. 2 inkl. Nackenverstellung!

<p>Gesamthöhe bei Lehne 1: 82 cm Gesamthöhe bei Lehne 2: 81-95 cm Armteilhöhe bei AT „A“: 56 cm Armteilhöhe bei AT „B“: 62 cm Armteilhöhe bei AT „C“/„D“: 53 cm Armteilhöhe bei AT „E“: 51-65 cm Armteilhöhe bei AT „F“: 58 cm Armteilhöhe bei AT „G“: 58-68 cm Armteilhöhe bei AT „H“: 51 cm Armteilhöhe bei AT „I“: 51-68 cm Sitzhöhe: 43 cm Sitztiefe ohne Verstellung: 79 cm Sitztiefe mit Verstellung: 55 cm</p> <p>*Bestellnummer in () für spiegelbildliche Variante</p> <p>Bestellnummer </p>	<p>Aufpreis für Doppelliegefunktion zu B2 156 mit 1 AT / ohne AT</p> <p>-DL</p>	<p>Aufpreis für Doppelliegefunktion zu B2 130 mit 1 AT / ohne AT</p> <p>-DL</p>	<p>Aufpreis für Bettzeugraum zu CH</p> <p>-B</p>
<p>Maß: Maß mit Armteil A: Maß mit Armteil B: Maß mit Armteil C/D: Maß mit Armteil E: Maß mit Armteil F/G: Maß mit Armteil H/I: Tiefe:</p>			
<p>Gesamthöhe bei Lehne 1: 82 cm Gesamthöhe bei Lehne 2: 81-95 cm Armteilhöhe bei AT „A“: 56 cm Armteilhöhe bei AT „B“: 62 cm Armteilhöhe bei AT „C“/„D“: 53 cm Armteilhöhe bei AT „E“: 51-65 cm Armteilhöhe bei AT „F“: 58 cm Armteilhöhe bei AT „G“: 58-68 cm Armteilhöhe bei AT „H“: 51 cm Armteilhöhe bei AT „I“: 51-68 cm Sitzhöhe: 43 cm Sitztiefe ohne Verstellung: 79 cm Sitztiefe mit Verstellung: 55 cm</p> <p>*Bestellnummer in () für spiegelbildliche Variante</p> <p>Bestellnummer </p>	<p>Aufpreis für Bettzeugraum zu EB 945/946</p> <p>-B</p>		
<p>Maß: Maß mit Armteil A: Maß mit Armteil B: Maß mit Armteil C/D: Maß mit Armteil E: Maß mit Armteil F/G: Maß mit Armteil H/I: Tiefe:</p>			

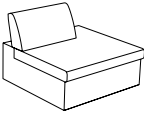
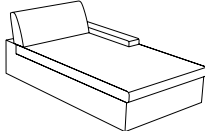
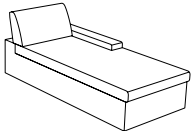
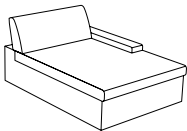


Alle in der Preisliste angegebenen Maße sind Zirkumaße!
Alle in der Preisliste angeführten Skizzen dienen lediglich als Symbolskizzen!
Bei Bestellung von Komforthöhe muß noch 3 cm dazugerechnet werden!
Alle Maße in () beziehen sich auf die Lehne Nr. 2 inkl. Nackenverstellung!

<p>Gesamthöhe bei Lehne 1: 82 cm Gesamthöhe bei Lehne 2: 81-95 cm Armteilhöhe bei AT „A“: 56 cm Armteilhöhe bei AT „B“: 62 cm Armteilhöhe bei AT „C“/„D“: 53 cm Armteilhöhe bei AT „E“: 51-65 cm Armteilhöhe bei AT „F“: 58 cm Armteilhöhe bei AT „G“: 58-68 cm Armteilhöhe bei AT „H“: 51 cm Armteilhöhe bei AT „I“: 51-68 cm Sitzhöhe: 43 cm Sitztiefe ohne Verstellung: 79 cm Sitztiefe mit Verstellung: 55 cm</p> <p>*Bestellnummer in () für spiegelbildliche Variante</p> <p>Bestellnummer</p>	<p>Sitzgruppe bestehend aus:</p>  <p>210-156, 503, 146-78 (220-156, 503, 145-78)*</p>	<p>Sitzgruppe bestehend aus: Liegefläche: 145x230</p>  <p>210-156-DL, 503, 146-78 (220-156-DL, 503, 145-78)*</p>	<p>Sitzgruppe bestehend aus:</p>  <p>210-156, 880-106 (220-156, 870-106)*</p>
<p>Maß: Maß mit Armteil A: Maß mit Armteil B: Maß mit Armteil C/D: Maß mit Armteil E: Maß mit Armteil F/G: Maß mit Armteil H/I: Tiefe:</p>	<p>286(298)x228(240) 290(302)x228(240) 298(310)x228(240) 280-294(292-306)x228(240) 296(308)x228(240) 269(281)x228(240)</p>	<p>286(298)x228(240) 290(302)x228(240) 298(310)x228(240) 280-294(292-306)x228(240) 296(308)x228(240) 269(281)x228(240)</p>	<p>300x216(228) 308x216(228) 324x216(228) 288-316x216(228) 320x216(228) 348x216(228)</p>
<p>Gesamthöhe bei Lehne 1: 82 cm Gesamthöhe bei Lehne 2: 81-95 cm Armteilhöhe bei AT „A“: 56 cm Armteilhöhe bei AT „B“: 62 cm Armteilhöhe bei AT „C“/„D“: 53 cm Armteilhöhe bei AT „E“: 51-65 cm Armteilhöhe bei AT „F“: 58 cm Armteilhöhe bei AT „G“: 58-68 cm Armteilhöhe bei AT „H“: 51 cm Armteilhöhe bei AT „I“: 51-68 cm Sitzhöhe: 43 cm Sitztiefe ohne Verstellung: 79 cm Sitztiefe mit Verstellung: 55 cm</p> <p>*Bestellnummer in () für spiegelbildliche Variante</p> <p>Bestellnummer</p>	<p>Sitzgruppe bestehend aus: Liegefläche: 145x260</p>  <p>210-156-DL, 880-106-B (220-156-DL, 870-106-B)*</p>	<p>Sitzgruppe bestehend aus:</p>  <p>210-156, 948-182 (220-156, 947-182)*</p>	<p>Sitzgruppe bestehend aus: Liegefläche: 145x230</p>  <p>210-156-DL, 948-182 (220-156-DL, 947-182)*</p>
<p>Maß: Maß mit Armteil A: Maß mit Armteil B: Maß mit Armteil C/D: Maß mit Armteil E: Maß mit Armteil F/G: Maß mit Armteil H/I: Tiefe:</p>	<p>300x216(228) 308x216(228) 324x216(228) 288-316x216(228) 320x216(228) 348x216(228)</p>	<p>286(298)x216(228) 290(302)x216(228) 298(310)x216(228) 280-294(292-306)x216(228) 296(308)x216(228) 310(332)x216(228)</p>	<p>286(298)x216(228) 290(302)x216(228) 298(310)x216(228) 280-294(292-306)x216(228) 296(308)x216(228) 310(332)x216(228)</p>


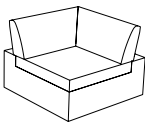
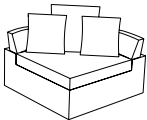

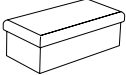
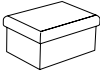
Alle in der Preisliste angegebenen Maße sind Zirkumaße!
Alle in der Preisliste angeführten Skizzen dienen lediglich als Symbolskizzen!
Bei Bestellung von Komforthöhe muß noch 3 cm dazugerechnet werden!
Alle Maße in () beziehen sich auf die Lehne Nr. 2 inkl. Nackenverstellung!

<p>Gesamthöhe bei Lehne 1: 82 cm Gesamthöhe bei Lehne 2: 81-95 cm Armteilhöhe bei AT „A“: 56 cm Armteilhöhe bei AT „B“: 62 cm Armteilhöhe bei AT „C“/„D“: 53 cm Armteilhöhe bei AT „E“: 51-65 cm Armteilhöhe bei AT „F“: 58 cm Armteilhöhe bei AT „G“: 58-68 cm Armteilhöhe bei AT „H“: 51 cm Armteilhöhe bei AT „I“: 51-68 cm Sitzhöhe: 43 cm Sitztiefe ohne Verstellung: 79 cm Sitztiefe mit Verstellung: 55 cm</p> <p>*Bestellnummer in () für spiegelbildliche Variante</p> <p>Bestellnummer ➔</p>	<p>Sitzgruppe bestehend aus:</p>  <p>210-130, 946-182 (220-130, 945-182)*</p>	<p>Sitzgruppe bestehend aus: Liegefläche: 145x180</p>  <p>210-130-DL, 946-182-B (220-130-DL, 945-182-B)*</p>	
<p>Maß: Maß mit Armteil A: Maß mit Armteil B: Maß mit Armteil C/D: Maß mit Armteil E: Maß mit Armteil F/G: Maß mit Armteil H/I: Tiefe:</p>	<p>236(248)x216(228) 240(252)x216(228) 248(260)x216(228) 230-244(242-252)x216(228) 246(258)x216(228) 260(272)x216(228)</p>	<p>236(248)x216(228) 240(252)x216(228) 248(260)x216(228) 230-244(242-256)x216(228) 246(258)x216(228) 260(272)x216(228)</p>	
<p>Gesamthöhe bei Lehne 1: 82 cm Gesamthöhe bei Lehne 2: 81-95 cm Armteilhöhe bei AT „A“: 56 cm Armteilhöhe bei AT „B“: 62 cm Armteilhöhe bei AT „C“/„D“: 53 cm Armteilhöhe bei AT „E“: 51-65 cm Armteilhöhe bei AT „F“: 58 cm Armteilhöhe bei AT „G“: 58-68 cm Armteilhöhe bei AT „H“: 51 cm Armteilhöhe bei AT „I“: 51-68 cm Sitzhöhe: 43 cm Sitztiefe ohne Verstellung: 79 cm Sitztiefe mit Verstellung: 55 cm</p> <p>*Bestellnummer in () für spiegelbildliche Variante</p> <p>Bestellnummer ➔</p>	<p>Bank 2-sitzig mit 2 Armteilen und 2 Tiefenverstellungen</p>  <p>230-156</p>	<p>Bank 2-sitzig mit 2 Armteilen und 2 Tiefenverstellungen</p>  <p>230-130</p>	<p>Bank 2-sitzig mit 1 Armteil und 2 Tiefenverstellungen</p>  <p>220-156 re (210-156 li)*</p>
<p>Maß: Maß mit Armteil A: Maß mit Armteil B: Maß mit Armteil C/D: Maß mit Armteil E: Maß mit Armteil F/G: Maß mit Armteil H/I: Tiefe:</p>	<p>- 192 200 216 180-208 212 240 113(125)</p>	<p>- 166 174 190 154-182 186 241 113(125)</p>	<p>- 175 179 187 169-183 185 199 113(125)</p>







Alle in der Preisliste angegebenen Maße sind Zirkumaße!
Alle in der Preisliste angeführten Skizzen dienen lediglich als Symbolskizzen!
Bei Bestellung von Komforthöhe muß noch 3 cm dazugerechnet werden!
Alle Maße in () beziehen sich auf die Lehne Nr. 2 inkl. Nackenverstellung!

<p>Gesamthöhe bei Lehne 1: 82 cm Gesamthöhe bei Lehne 2: 81-95 cm Armteilhöhe bei AT „A“: 56 cm Armteilhöhe bei AT „B“: 62 cm Armteilhöhe bei AT „C“/„D“: 53 cm Armteilhöhe bei AT „E“: 51-65 cm Armteilhöhe bei AT „F“: 58 cm Armteilhöhe bei AT „G“: 58-68 cm Armteilhöhe bei AT „H“: 51 cm Armteilhöhe bei AT „I“: 51-68 cm Sitzhöhe: 43 cm Sitztiefe ohne Verstellung: 79 cm Sitztiefe mit Verstellung: 55 cm</p> <p>*Bestellnummer in () für spiegelbildliche Variante</p> <p>Bestellnummer ➔</p>	<p style="text-align: center;">Element mit Abschluss und 1 Tiefenverstellung</p> <div style="text-align: center;"></div> <p style="text-align: center;">146-78 re (145-78 li)*</p>	<p style="text-align: center;">Chaiselongue tief mit 1 Armteil und ohne Tiefenverstellung</p> <div style="text-align: center;"></div> <p style="text-align: center;">880-106 re (870-106 li)*</p>	<p style="text-align: center;">Chaiselongue tief mit 1 Armteil und ohne Tiefenverstellung</p> <div style="text-align: center;"></div> <p style="text-align: center;">880-78 re (870-78 li)*</p>
<p>Maß: Maß mit Armteil A: Maß mit Armteil B: Maß mit Armteil C/D: Maß mit Armteil E: Maß mit Armteil F/G: Maß mit Armteil H/I: Tiefe:</p>	<p style="text-align: center;">117 - - - - - - 113(125)</p>	<p style="text-align: center;">- 125 129 137 119-133 135 149 216(228)</p>	<p style="text-align: center;">- 97 101 109 91-105 107 121 216(228)</p>
<p>Gesamthöhe bei Lehne 1: 82 cm Gesamthöhe bei Lehne 2: 81-95 cm Armteilhöhe bei AT „A“: 56 cm Armteilhöhe bei AT „B“: 62 cm Armteilhöhe bei AT „C“/„D“: 53 cm Armteilhöhe bei AT „E“: 51-65 cm Armteilhöhe bei AT „F“: 58 cm Armteilhöhe bei AT „G“: 58-68 cm Armteilhöhe bei AT „H“: 51 cm Armteilhöhe bei AT „I“: 51-68 cm Sitzhöhe: 43 cm Sitztiefe ohne Verstellung: 79 cm Sitztiefe mit Verstellung: 55 cm</p> <p>*Bestellnummer in () für spiegelbildliche Variante</p> <p>Bestellnummer ➔</p>	<p style="text-align: center;">Chaiselongue mit 1 Armteil und ohne Tiefenverstellung</p> <div style="text-align: center;"></div> <p style="text-align: center;">860-106 re (850-106 li)*</p>	<p style="text-align: center;">Chaiselongue mit 1 Armteil und ohne Tiefenverstellung</p> <div style="text-align: center;"></div> <p style="text-align: center;">860-78 re (850-78 li)*</p>	<p style="text-align: center;">Eckbank tief mit Abschluss und 1 Tiefenverstellung</p> <div style="text-align: center;"></div> <p style="text-align: center;">948-182 re (947-182 li)*</p>
<p>Maß: Maß mit Armteil A: Maß mit Armteil B: Maß mit Armteil C/D: Maß mit Armteil E: Maß mit Armteil F/G: Maß mit Armteil H/I: Tiefe:</p>	<p style="text-align: center;">- 125 129 137 119-133 135 149 180(192)</p>	<p style="text-align: center;">- 97 101 109 91-105 107 121 180(192)</p>	<p style="text-align: center;">111(123) - - - - - - 216(228)</p>


Alle in der Preisliste angegebenen Maße sind Zirkamaße!
Alle in der Preisliste angeführten Skizzen dienen lediglich als Symbolskizzen!
Bei Bestellung von Komforthöhe muß noch 3 cm dazugerechnet werden!
Alle Maße in () beziehen sich auf die Lehne Nr. 2 inkl. Nackenverstellung!

<p>Gesamthöhe bei Lehne 1: 82 cm Gesamthöhe bei Lehne 2: 81-95 cm Armteilhöhe bei AT „A“: 56 cm Armteilhöhe bei AT „B“: 62 cm Armteilhöhe bei AT „C“/„D“: 53 cm Armteilhöhe bei AT „E“: 51-65 cm Armteilhöhe bei AT „F“: 58 cm Armteilhöhe bei AT „G“: 58-68 cm Armteilhöhe bei AT „H“: 51 cm Armteilhöhe bei AT „I“: 51-68 cm Sitzhöhe: 43 cm Sitztiefe ohne Verstellung: 79 cm Sitztiefe mit Verstellung: 55 cm</p> <p>*Bestellnummer in () für spiegelbildliche Variante</p> <p>Bestellnummer →</p>	<p>Eckbank mit Abschluss und ohne Tiefenverstellung</p>  <p>946-182 re (945-182 li)*</p>	<p>Eckelement ohne Tiefenverstellung</p>  <p>505</p>	<p>Innenrundung groß ohne Tiefenverstellung inkl. Kissen (besteht aus: 1 Stk. Rückenkissen 65x65 und 2 Stk. Rückenkissen 50x50)</p>  <p>503</p>
<p>Maß: Maß mit Armteil A: Maß mit Armteil B: Maß mit Armteil C/D: Maß mit Armteil E: Maß mit Armteil F/G: Maß mit Armteil H/I: Tiefe:</p>	<p>87(99) - - - - - - 216(228)</p>	<p>111(123) - - - - - - 111(123)</p>	<p>111 - - - - - - 111</p>
<p>Gesamthöhe bei Lehne 1: 82 cm Gesamthöhe bei Lehne 2: 81-95 cm Armteilhöhe bei AT „A“: 56 cm Armteilhöhe bei AT „B“: 62 cm Armteilhöhe bei AT „C“/„D“: 53 cm Armteilhöhe bei AT „E“: 51-65 cm Armteilhöhe bei AT „F“: 58 cm Armteilhöhe bei AT „G“: 58-68 cm Armteilhöhe bei AT „H“: 51 cm Armteilhöhe bei AT „I“: 51-68 cm Sitzhöhe: 43 cm Sitztiefe ohne Verstellung: 79 cm Sitztiefe mit Verstellung: 55 cm</p> <p>*Bestellnummer in () für spiegelbildliche Variante</p> <p>Bestellnummer →</p>	<p>Sessel mit Gleiter Nr. 15 Gesamthöhe: 77 cm Sitzhöhe: 46 cm Sitztiefe: 54 cm</p>  <p>30-52</p>	<p>Hocker</p>  <p>57-121</p>	<p>Hocker</p>  <p>57-81</p>
<p>Maß: Maß mit Armteil A: Maß mit Armteil B: Maß mit Armteil C/D: Maß mit Armteil E: Maß mit Armteil F/G: Maß mit Armteil H/I: Tiefe:</p>	<p>88 - - - - - - 89</p>	<p>125 - - - - - - 62</p>	<p>85 - - - - - - 62</p>

Alle in der Preisliste angegebenen Maße sind Zirkumaße!
Alle in der Preisliste angeführten Skizzen dienen lediglich als Symbolskizzen!
Bei Bestellung von Komforthöhe muß noch 3 cm dazugerechnet werden!
Alle Maße in () beziehen sich auf die Lehne Nr. 2 inkl. Nackenverstellung!

<p>Gesamthöhe bei Lehne 1: 82 cm Gesamthöhe bei Lehne 2: 81-95 cm Armteilhöhe bei AT „A“: 56 cm Armteilhöhe bei AT „B“: 62 cm Armteilhöhe bei AT „C“/„D“: 53 cm Armteilhöhe bei AT „E“: 51-65 cm Armteilhöhe bei AT „F“: 58 cm Armteilhöhe bei AT „G“: 58-68 cm Armteilhöhe bei AT „H“: 51 cm Armteilhöhe bei AT „I“: 51-68 cm Sitzhöhe: 43 cm Sitztiefe ohne Verstellung: 79 cm Sitztiefe mit Verstellung: 55 cm</p> <p>*Bestellnummer in () für spiegelbildliche Variante</p> <p>Bestellnummer →</p>	<p>Hocker mit Gleiter Nr. 15 passend zu SE 30-52 Sitzhöhe: 44 cm</p>  <p>52-49</p>	<p>1 Nackenstütze nur bei Lehne Nr. 1 möglich</p>  <p>Nr. 83</p>	<p>Kissenset zu IR 503 (besteht aus: 1 Stk. Rückenkissen 65x65 und 2 Stk. Rückenkissen 50x50)</p> 
<p>Maß: Maß mit Armteil A: Maß mit Armteil B: Maß mit Armteil C/D: Maß mit Armteil E: Maß mit Armteil F/G: Maß mit Armteil H/I: Tiefe:</p>	<p>60 - - - - - - 54</p>	<p>52 - - - - - - -</p>	<p>- - - - - - - -</p>
<p>Gesamthöhe bei Lehne 1: 82 cm Gesamthöhe bei Lehne 2: 81-95 cm Armteilhöhe bei AT „A“: 56 cm Armteilhöhe bei AT „B“: 62 cm Armteilhöhe bei AT „C“/„D“: 53 cm Armteilhöhe bei AT „E“: 51-65 cm Armteilhöhe bei AT „F“: 58 cm Armteilhöhe bei AT „G“: 58-68 cm Armteilhöhe bei AT „H“: 51 cm Armteilhöhe bei AT „I“: 51-68 cm Sitzhöhe: 43 cm Sitztiefe ohne Verstellung: 79 cm Sitztiefe mit Verstellung: 55 cm</p> <p>*Bestellnummer in () für spiegelbildliche Variante</p> <p>Bestellnummer →</p>	<p>1 Nierenkissen zu CH 106</p>  <p>106x25</p>	<p>1 Nierenkissen zu DL/B2 156, CH/EL 78, EBA 947/948</p>  <p>78x25</p>	<p>1 Nierenkissen zu DL/B2 130, EBA 945/946, EE 505, EBA 947/948</p>  <p>65x25</p>
<p>Maß: Maß mit Armteil A: Maß mit Armteil B: Maß mit Armteil C/D: Maß mit Armteil E: Maß mit Armteil F/G: Maß mit Armteil H/I: Tiefe:</p>	<p>106x25 - - - - - - -</p>	<p>78x25 - - - - - - -</p>	<p>65x25 - - - - - - -</p>

Alle in der Preisliste angegebenen Maße sind Zirkumaße!
Alle in der Preisliste angeführten Skizzen dienen lediglich als Symbolskizzen!
Bei Bestellung von Komforthöhe muß noch 3 cm dazugerechnet werden!
Alle Maße in () beziehen sich auf die Lehne Nr. 2 inkl. Nackenverstellung!

<p>Gesamthöhe bei Lehne 1: 82 cm Gesamthöhe bei Lehne 2: 81-95 cm Armteilhöhe bei AT „A“: 56 cm Armteilhöhe bei AT „B“: 62 cm Armteilhöhe bei AT „C“/„D“: 53 cm Armteilhöhe bei AT „E“: 51-65 cm Armteilhöhe bei AT „F“: 58 cm Armteilhöhe bei AT „G“: 58-68 cm Armteilhöhe bei AT „H“: 51 cm Armteilhöhe bei AT „I“: 51-68 cm Sitzhöhe: 43 cm Sitztiefe ohne Verstellung: 79 cm Sitztiefe mit Verstellung: 55 cm</p> <p>*Bestellnummer in () für spiegelbildliche Variante</p> <p>Bestellnummer ➔</p>	<p>Aufpreis für Aufleger Leder zu DL 156</p>	<p>Aufpreis für Aufleger Leder zu DL 130</p>	<p>Aufpreis für 1 Armteil „E“, „G“ oder „I“</p>  <p>„E“ / „G“ / „I“</p>
<p>Maß: Maß mit Armteil A: Maß mit Armteil B: Maß mit Armteil C/D: Maß mit Armteil E: Maß mit Armteil F/G: Maß mit Armteil H/I: Tiefe:</p>	<p>- - - - - - -</p>	<p>- - - - - - -</p>	