

Sitzgruppe Ergo Glide SHORT (6985)



ACHTUNG: Bei Ausführung in Leder sind zusätzliche Ledernähte angebracht!
 Alle in der Preisliste angegebenen Maße sind Zirkumaße!

Aufpreisartikel sind rot gekennzeichnet!

Achtung! Bei Gleit- oder Motorfunktion wird unbedingt eine zusätzliche Nackenstütze empfohlen!

Sitzqualitäten:



SUPERSOFT
 Taschenfederkern
 mit KS-Auflage (soft)



SOFT
 Sandwich-
 Kaltschaum-Aufbau



FEST
 Kaltschaum
 (fest)



Bei Bestellung bitte angeben:

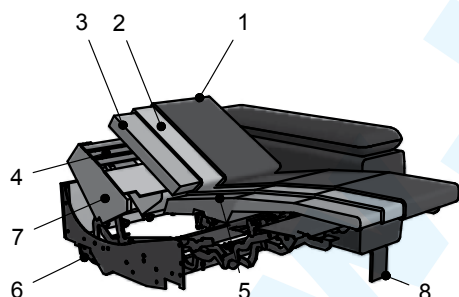
- Modellnummer
- Bestellnummer
- Bezug (Achtung: bei Kombi genaue Angaben)
- Sitzpolsterung (nur bei SUPERSOFT oder SOFT oder FEST)
- Armteilerart
- Funktion (G oder M)
- Fußart
- Holzart (bei Holzfüße und Holzablage): Buche
- Beizton - lt. Beiztonkarte

Produktinfo für Eckelement:

- eine Kombination mit Spitzecke 505 erlaubt immer nur auf einer Seite die Auslösung der Relaxfunktion

Produktinfo für Typenkombinationen/Zusammenstellungen:

- bodenfreie (BF) Typenteile können immer nur im Anschluss an bodennahe (BN) Typenteile kombiniert werden
- Kombination von 2B + 2B ist ohne Zwischenteil nicht möglich
- Kürzungen/Verlängerungen sind aus technischen Gründen nicht möglich



- 1: Bezug: Stoff bzw. Leder
- 2: Feinpolsterung: weiche Polstervliesmatte unter dem Bezug
- 3: Lehne: hochwertiger Kaltschaum
- 4: Lehne: elastische Polstergurte
- 5: Sitz: Sitzqualitäten (siehe oben)
- 6: Untergestell: Metall
- 7: Untergestell: Holz
- 8: Füße

Füße 13 cm



Sitzgruppe Ergo Glide SHORT (6985)

CHECKLISTE BESTELLFORMULAR

FIRMA

Bei Bestellung bitte angeben:

- Modellnummer
- Bestellnummer
- Bezug (Achtung: bei Kombi genaue Angaben)
- Sitzpolsterung (nur bei SUPERSOFT oder SOFT oder FEST)
- Armteillart
- Funktion (G oder M)
- Fußart
- Holzart (bei Holzfüße und Holzablage): Buche
- Beizton - lt. Beiztonkarte

Aufpreisartikel sind rot gekennzeichnet!

Bestellnummern und Skizzen

Bestellnummer

330-...-180

230-...-159

230-...-143

230-...-120



F (Fix, Standard):

G (Gleitfunktion):

M (mit 1 Motor):

Bestellnummer

320-...-180 re
bodenfrei (BF)

310-...-180 li
bodenfrei (BF)

220-...-159 re
bodenfrei (BF)

210-...-159 li
bodenfrei (BF)



F (Fix, Standard):

G (Gleitfunktion):

M (mit 1 Motor):

Bestellnummer

220-...-143 re
bodenfrei (BF)

210-...-143 li
bodenfrei (BF)

220-...-120 re
bodenfrei (BF)

210-...-120 li
bodenfrei (BF)



F (Fix, Standard):

G (Gleitfunktion):

M (mit 1 Motor):

Bestellnummer

120-...-80 re
bodenfrei (BF)

110-...-80 li
bodenfrei (BF)

120-...-72 re
bodenfrei (BF)

110-...-72 li
bodenfrei (BF)



F (Fix, Standard):

G (Gleitfunktion):

M (mit 1 Motor):

Sitzgruppe Ergo Glide SHORT (6985)

CHECKLISTE BESTELLFORMULAR

FIRMA

Bei Bestellung bitte angeben:


- Modellnummer
- Bestellnummer
- Bezug (Achtung: bei Kombi genaue Angaben)
- Sitzpolsterung (nur bei SUPERSOFT oder SOFT oder FEST)
- Armteillart
- Funktion (G oder M)
- Fußart
- Holzart (bei Holzfüße und Holzablage): Buche
- Beizton - lt. Beiztonkarte

Aufpreisartikel sind rot gekennzeichnet!


Bestellnummern und Skizzen

Bestellnummer

120-.-60 re
bodenfrei (BF)



110-.-60 li
bodenfrei (BF)



300-.-180
bodenfrei (BF)



200-.-159
bodenfrei (BF)



200-.-143
bodenfrei (BF)



F (Fix, Standard):

G (Gleitfunktion):

M (mit 1 Motor):

Bestellnummer

200-.-120
bodenfrei (BF)



100-.-80
bodenfrei (BF)



100-.-72
bodenfrei (BF)



100-.-60
bodenfrei (BF)




F (Fix, Standard):

G (Gleitfunktion):

M (mit 1 Motor):

Bestellnummer

5120-80 re
bodennah (BN)



5110-80 li
bodennah (BN)



5120-72 re
bodennah (BN)



5110-72 li
bodennah (BN)



Standard:

Bestellnummer

5120-60 re
bodennah (BN)



5110-60 li
bodennah (BN)



5100-80
bodennah (BN)



5100-72
bodennah (BN)



5100-60
bodennah (BN)



Standard:

Sitzgruppe Ergo Glide SHORT (6985)

CHECKLISTE BESTELLFORMULAR

FIRMA

Bei Bestellung bitte angeben:


- Modellnummer
- Bestellnummer
- Bezug (Achtung: bei Kombi genaue Angaben)
- Sitzpolsterung (nur bei SUPERSOFT oder SOFT oder FEST)
- Armteillart
- Funktion (G oder M)
- Fußart
- Holzart (bei Holzfüße und Holzablage): Buche
- Beizton - lt. Beiztonkarte

Aufpreisartikel sind rot gekennzeichnet!


Bestellnummern und Skizzen

Bestellnummer

946-183 re
bodennah (BN)



945-183 li
bodennah (BN)



860-.-82 re
bodennah (BN)



850-.-82 li
bodennah (BN)



F (Fix, Standard):

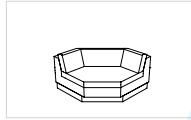
M (mit 1 Motor):

Bestellnummer

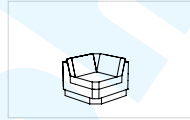
751
bodennah (BN)



508
bodennah (BN)



* 505
bodennah (BN)



Standard:

V (Verstellung/Stauraum):

* Achtung! Eine Kombination mit Spitzecke 505 erlaubt immer nur auf einer Seite die Auslösung der Relaxfunktion.

Armteile



Armteil A
Breite: 27 cm

Aufpreis



Armteil B
Breite: 27 cm

Füße



C 289
Chrom



H 646
Holz

Aufpreis



C 249
Chrom

Aufpreis



C 304
Chrom

Aufpreis



C 332
Chrom

Bezugsstoff / Leder

Lieferwoche

Kommission

Sitzqualität



SUPERSOFT
Taschenfederkern
mit KS-Auflage (soft)









SOFT
Sandwich-
Kaltschaum-Aufbau



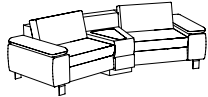
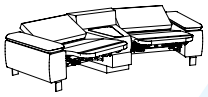
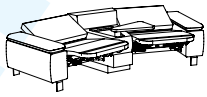




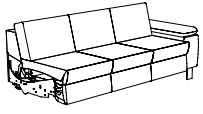
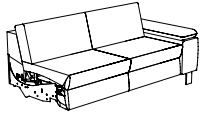
FEST
Kaltschaum
(fest)

Unterschrift


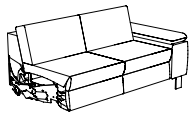
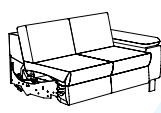
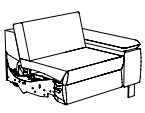
Alle in der Preisliste angegebenen Maße sind Zirkumaße!
Alle in der Preisliste angeführten Skizzen dienen lediglich als Symbolskizzen!
Achtung: bei Gleit- oder Motorfunktion wird unbedingt eine zusätzliche Nackenstütze empfohlen!
Bodenfreie Typen sind nur mit bodennahen Typen im Aufbau kombinierbar!
Kürzungen und Verlängerungen der Typenteile sind aus technischen Gründen nicht möglich!

<p>Gesamthöhe: 83 cm Armteilhöhe bei AT „A“: 59 cm Armteilhöhe bei AT „B“: 59/70 cm Sitzhöhe: 46 cm Sitztiefe: 55 cm</p>	<p>Aufpreis für Gleitfunktion pro Sitzelement</p>	<p>Aufpreis für Motorfunktion 1-motorig pro Sitzelement</p>	<p>Aufpreis für Motorfunktion 1-motorig zu Chaiselongue 82</p>
<p>*Bestellnummer in () für spiegelbildliche Variante</p> <p>Bestellnummer →</p>	<p>... -G- ...</p>	<p>... -M- ...</p>	<p>... -M- ...</p>
<p>Maß: Maß mit Armteil A: Maß mit Armteil B: Tiefe:</p>			
<p>Gesamthöhe: 83 cm Armteilhöhe bei AT „A“: 59 cm Armteilhöhe bei AT „B“: 59/70 cm Sitzhöhe: 46 cm Sitztiefe: 55 cm</p>	<p>Sitzgruppe bestehend aus:</p>	<p>Sitzgruppe bestehend aus:</p>	<p>Sitzgruppe bestehend aus:</p>
<p>*Bestellnummer in () für spiegelbildliche Variante</p> <p>Bestellnummer →</p>	 <p>210-F-F-159, 860-F-82 (220-F-F-159, 850-F-82)*</p>	 <p>210-M-M-159, 860-M-82 (220-M-M-159, 850-M-82)*</p>	 <p>210-F-F-143, 946-183 (220-F-F-143, 945-183)*</p>
<p>Maß: Maß mit Armteil A: Maß mit Armteil B: Tiefe:</p>	<p>- 296x170 296x170 -</p>	<p>- 296x170 296x170 -</p>	<p>- 265x230 265x230 -</p>
<p>Gesamthöhe: 83 cm Armteilhöhe bei AT „A“: 59 cm Armteilhöhe bei AT „B“: 59/70 cm Sitzhöhe: 46 cm Sitztiefe: 55 cm</p>	<p>Sitzgruppe bestehend aus:</p>	<p>Sitzgruppe bestehend aus:</p>	<p>Sitzgruppe bestehend aus:</p>
<p>*Bestellnummer in () für spiegelbildliche Variante</p> <p>Bestellnummer →</p>	 <p>210-G-M-143, 946-183 (220-G-M-143, 945-183)*</p>	 <p>210-G-F-143, 946-183 (220-G-F-143, 945-183)*</p>	 <p>210-M-F-143, 946-183 (220-M-F-143, 945-183)*</p>
<p>Maß: Maß mit Armteil A: Maß mit Armteil B: Tiefe:</p>	<p>- 265x230 265x230 -</p>	<p>- 265x230 265x230 -</p>	<p>- 265x230 265x230 -</p>

Alle in der Preisliste angegebenen Maße sind Zirkumaße!
Alle in der Preisliste angeführten Skizzen dienen lediglich als Symbolskizzen!
Achtung: bei Gleit- oder Motorfunktion wird unbedingt eine zusätzliche Nackenstütze empfohlen!
Bodenfreie Typen sind nur mit bodennahen Typen im Aufbau kombinierbar!
Kürzungen und Verlängerungen der Typenteile sind aus technischen Gründen nicht möglich!



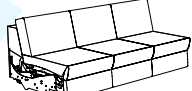
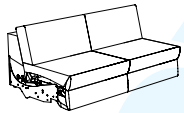
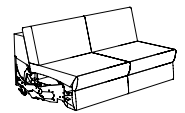

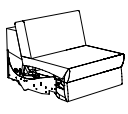
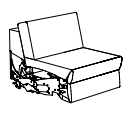
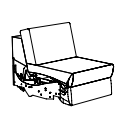
<p>Gesamthöhe: 83 cm Armteilhöhe bei AT „A“: 59 cm Armteilhöhe bei AT „B“: 59/70 cm Sitzhöhe: 46 cm Sitztiefe: 55 cm</p> <p>*Bestellnummer in () für spiegelbildliche Variante</p> <p>Bestellnummer</p>	<p>Sitzgruppe bestehend aus:</p>  <p>110-F-80, 751, 120-F-80 (120-F-80, 751, 110-F-80)*</p>	<p>Sitzgruppe bestehend aus:</p>  <p>110-M-80, 751, 120-G-80 (120-M-80, 751, 110-G-80)*</p>	<p>Sitzgruppe bestehend aus:</p>  <p>110-G-80, 751-V, 120-M-80 (120-G-80, 751-V, 110-M-80)*</p>
<p>Maß: Maß mit Armteil A: Maß mit Armteil B: Tiefe:</p>	<p>- 282x115 282x115 -</p>	<p>- 282x115 282x115 -</p>	<p>- 282x115 282x115 -</p>
<p>Gesamthöhe: 83 cm Armteilhöhe bei AT „A“: 59 cm Armteilhöhe bei AT „B“: 59/70 cm Sitzhöhe: 46 cm Sitztiefe: 55 cm</p> <p>*Bestellnummer in () für spiegelbildliche Variante</p> <p>Bestellnummer</p>	<p>Bank 3-sitzig mit 2 Armteilen Basisvariante (alle Sitzeinheiten Fix)</p>  <p>330-180</p>	<p>Bank 2-sitzig mit 2 Armteilen Basisvariante (alle Sitzeinheiten Fix)</p>  <p>230-159</p>	<p>Bank 2-sitzig mit 2 Armteilen Basisvariante (alle Sitzeinheiten Fix)</p>  <p>230-143</p>
<p>Maß: Maß mit Armteil A: Maß mit Armteil B: Tiefe:</p>	<p>- 234 234 93</p>	<p>- 213 213 93</p>	<p>- 197 197 93</p>
<p>Gesamthöhe: 83 cm Armteilhöhe bei AT „A“: 59 cm Armteilhöhe bei AT „B“: 59/70 cm Sitzhöhe: 46 cm Sitztiefe: 55 cm</p> <p>*Bestellnummer in () für spiegelbildliche Variante</p> <p>Bestellnummer</p>	<p>Bank 2-sitzig mit 2 Armteilen Basisvariante (alle Sitzeinheiten Fix)</p>  <p>230-120</p>	<p>Bank 3-sitzig mit 1 Armteil Basisvariante (alle Sitzeinheiten Fix)</p>  <p>320-180 re (310-180 li)*</p>	<p>Bank 2-sitzig mit 1 Armteil Basisvariante (alle Sitzeinheiten Fix)</p>  <p>220-159 re (210-159 li)*</p>
<p>Maß: Maß mit Armteil A: Maß mit Armteil B: Tiefe:</p>	<p>- 174 174 93</p>	<p>- 207 207 93</p>	<p>- 186 186 93</p>

Alle in der Preisliste angegebenen Maße sind Zirkumaße!
Alle in der Preisliste angeführten Skizzen dienen lediglich als Symbolskizzen!
Achtung: bei Gleit- oder Motorfunktion wird unbedingt eine zusätzliche Nackenstütze empfohlen!
Bodenfreie Typen sind nur mit bodennahen Typen im Anbau kombinierbar!
Kürzungen und Verlängerungen der Typenteile sind aus technischen Gründen nicht möglich!




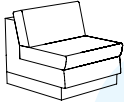

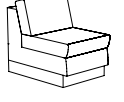
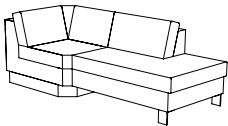
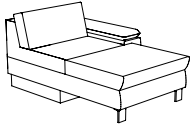

<p>Gesamthöhe: 83 cm Armteilhöhe bei AT „A“: 59 cm Armteilhöhe bei AT „B“: 59/70 cm Sitzhöhe: 46 cm Sitztiefe: 55 cm</p> <p>*Bestellnummer in () für spiegelbildliche Variante</p> <p>Bestellnummer </p>	<p>Bank 2-sitzig mit 1 Armteil Basisvariante (alle Sitzeinheiten Fix)</p>  <p>220-143 re (210-143 li)*</p>	<p>Bank 2-sitzig mit 1 Armteil Basisvariante (alle Sitzeinheiten Fix)</p>  <p>220-120 re (210-120 li)*</p>	<p>Element mit 1 Armteil Basisvariante (alle Sitzeinheiten Fix)</p>  <p>120-80 re (110-80 li)*</p>
<p>Maß: Maß mit Armteil A: Maß mit Armteil B: Tiefe:</p>	<p>- 170 170 93</p>	<p>- 147 147 93</p>	<p>- 107 107 93</p>
<p>Stoffgr. 4-5 Stoffgr. 8 Stoffgr. 12 Stoffgr. 13-16 Stoffgr. 18-20 Stoffgr. 22 Stoffgr. 30 Stoffgr. 40 Stoffgr. 45</p>	<p>1.158,- 1.178,- 1.202,- 1.246,- 1.285,- 1.302,- 1.322,- 1.422,- 1.513,-</p>	<p>1.079,- 1.098,- 1.120,- 1.162,- 1.197,- 1.214,- 1.232,- 1.325,- 1.411,-</p>	<p>731,- 743,- 759,- 787,- 812,- 824,- 837,- 902,- 960,-</p>
<p>Ledergr. B/T Ledergr. C Ledergr. D/V/W Ledergr. F Ledergr. G</p>	<p>1.840,- 1.942,- 2.046,- 2.230,- 2.455,-</p>	<p>1.694,- 1.787,- 1.881,- 2.047,- 2.251,-</p>	<p>1.162,- 1.227,- 1.292,- 1.408,- 1.550,-</p>
<p>Aufpreis für Verstellung / Stauraum zu TTE 751 (= 751-V)</p>	<p>-</p>	<p>-</p>	<p>-</p>
<p>Aufpreis für Füße: C 249 Aufpreis für Füße: C 304 Aufpreis für Füße: C 332</p>	<p>18,- 18,- 18,-</p>	<p>18,- 18,- 18,-</p>	<p>18,- 18,- 18,-</p>

Preise in () : Rücken Futter Preise

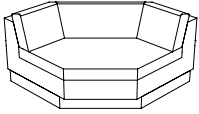
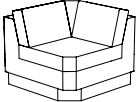


Alle in der Preisliste angegebenen Maße sind Zirkumaße!
Alle in der Preisliste angeführten Skizzen dienen lediglich als Symbolskizzen!
Achtung: bei Gleit- oder Motorfunktion wird unbedingt eine zusätzliche Nackenstütze empfohlen!
Bodenfreie Typen sind nur mit bodennahen Typen im Anbau kombinierbar!
Kürzungen und Verlängerungen der Typenteile sind aus technischen Gründen nicht möglich!

<p>Gesamthöhe: 83 cm Armteilhöhe bei AT „A“: 59 cm Armteilhöhe bei AT „B“: 59/70 cm Sitzhöhe: 46 cm Sitztiefe: 55 cm</p>	<p>Element mit 1 Armteil Basisvariante (alle Sitzeinheiten Fix)</p>	<p>Element mit 1 Armteil Basisvariante (alle Sitzeinheiten Fix)</p>	<p>Bank 3-sitzig ohne Armteil Basisvariante (alle Sitzeinheiten Fix)</p>
<p>*Bestellnummer in () für spiegelbildliche Variante</p>	<p> 120-72 re (110-72 li)*</p>	<p> 120-60 re (110-60 li)*</p>	<p> 300-180</p>
<p>Bestellnummer</p>	<p>Maß: Maß mit Armteil A: Maß mit Armteil B: Tiefe:</p>	<p>- 99 99 93</p>	<p>180 - - 93</p>
<p>Gesamthöhe: 83 cm Armteilhöhe bei AT „A“: 59 cm Armteilhöhe bei AT „B“: 59/70 cm Sitzhöhe: 46 cm Sitztiefe: 55 cm</p>	<p>Bank 2-sitzig ohne Armteil Basisvariante (alle Sitzeinheiten Fix)</p>	<p>Bank 2-sitzig ohne Armteil Basisvariante (alle Sitzeinheiten Fix)</p>	<p>Bank 2-sitzig ohne Armteil Basisvariante (alle Sitzeinheiten Fix)</p>
<p>*Bestellnummer in () für spiegelbildliche Variante</p>	<p> 200-159</p>	<p> 200-143</p>	<p> 200-120</p>
<p>Bestellnummer</p>	<p>Maß: Maß mit Armteil A: Maß mit Armteil B: Tiefe:</p>	<p>159 - - 93</p>	<p>143 - - 93</p>
<p>Gesamthöhe: 83 cm Armteilhöhe bei AT „A“: 59 cm Armteilhöhe bei AT „B“: 59/70 cm Sitzhöhe: 46 cm Sitztiefe: 55 cm</p>	<p>Element ohne Armteil Basisvariante (alle Sitzeinheiten Fix)</p>	<p>Element ohne Armteil Basisvariante (alle Sitzeinheiten Fix)</p>	<p>Element ohne Armteil Basisvariante (alle Sitzeinheiten Fix)</p>
<p>*Bestellnummer in () für spiegelbildliche Variante</p>	<p> 100-80</p>	<p> 100-72</p>	<p> 100-60</p>
<p>Bestellnummer</p>	<p>Maß: Maß mit Armteil A: Maß mit Armteil B: Tiefe:</p>	<p>80 - - 93</p>	<p>72 - - 93</p>
<p>Maß: Maß mit Armteil A: Maß mit Armteil B: Tiefe:</p>	<p>80 - - 93</p>	<p>72 - - 93</p>	<p>60 - - 93</p>

Alle in der Preisliste angegebenen Maße sind Zirkumaße!
Alle in der Preisliste angeführten Skizzen dienen lediglich als Symbolskizzen!
Achtung: bei Gleit- oder Motorfunktion wird unbedingt eine zusätzliche Nackenstütze empfohlen!
Bodenfreie Typen sind nur mit bodennahen Typen im Anbau kombinierbar!
Kürzungen und Verlängerungen der Typenteile sind aus technischen Gründen nicht möglich!

<p>Gesamthöhe: 83 cm Armteilhöhe bei AT „A“: 59 cm Armteilhöhe bei AT „B“: 59/70 cm Sitzhöhe: 46 cm Sitztiefe: 55 cm</p> <p>*Bestellnummer in () für spiegelbildliche Variante</p> <p>Bestellnummer ➔</p>	<p>Element mit 1 Armteil bodennah</p>  <p>5120-80 re (5110-80 li)*</p>	<p>Element mit 1 Armteil bodennah</p>  <p>5120-72 re (5110-72 li)*</p>	<p>Element mit 1 Armteil bodennah</p>  <p>5120-60 re (5110-60 li)*</p>
<p>Maß: Maß mit Armteil A: Maß mit Armteil B: Tiefe:</p>	<p>- 108 108 93</p>	<p>- 100 100 93</p>	<p>- 88 88 93</p>
<p>Gesamthöhe: 83 cm Armteilhöhe bei AT „A“: 59 cm Armteilhöhe bei AT „B“: 59/70 cm Sitzhöhe: 46 cm Sitztiefe: 55 cm</p> <p>*Bestellnummer in () für spiegelbildliche Variante</p> <p>Bestellnummer ➔</p>	<p>Element ohne Armteil bodennah</p>  <p>5100-80</p>	<p>Element ohne Armteil bodennah</p>  <p>5100-72</p>	<p>Element ohne Armteil bodennah</p>  <p>5100-60</p>
<p>Maß: Maß mit Armteil A: Maß mit Armteil B: Tiefe:</p>	<p>82 - - 93</p>	<p>74 - - 93</p>	<p>62 - - 93</p>
<p>Gesamthöhe: 83 cm Armteilhöhe bei AT „A“: 59 cm Armteilhöhe bei AT „B“: 59/70 cm Sitzhöhe: 46 cm Sitztiefe: 55 cm</p> <p>*Bestellnummer in () für spiegelbildliche Variante</p> <p>Bestellnummer ➔</p>	<p>Eckbank mit Abschluss bodennah</p>  <p>946-183 re (945-183 li)*</p>	<p>Chaiselongue mit 1 Armteil bodennah Basisvariante (Fix)</p>  <p>860-82 re (850-82 li)*</p>	<p>Trapez-Tischelement bodennah Basisvariante (Fix)</p>  <p>751</p>
<p>Maß: Maß mit Armteil A: Maß mit Armteil B: Tiefe:</p>	<p>230 - - 95</p>	<p>- 110 110 170</p>	<p>74 - - 91</p>

Alle in der Preisliste angegebenen Maße sind Zirkumaße!
Alle in der Preisliste angeführten Skizzen dienen lediglich als Symbolskizzen!
Achtung: bei Gleit- oder Motorfunktion wird unbedingt eine zusätzliche Nackenstütze empfohlen!
Bodenfreie Typen sind nur mit bodennahen Typen im Anbau kombinierbar!
Kürzungen und Verlängerungen der Typenteile sind aus technischen Gründen nicht möglich!

<p>Gesamthöhe: 83 cm Armteilhöhe bei AT „A“: 59 cm Armteilhöhe bei AT „B“: 59/70 cm Sitzhöhe: 46 cm Sitztiefe: 55 cm</p> <p>*Bestellnummer in () für spiegelbildliche Variante</p> <p>Bestellnummer ➔</p>	<p>6-Eck bodennah Basisvariante</p>  <p>508</p>	<p>Eckelement bodennah Basisvariante</p>  <p>505</p>	<p>Aufpreis für 1 Armteil: „B“</p>  <p>„B“</p>
<p>Maß: Maß mit Armteil A: Maß mit Armteil B: Tiefe:</p>	<p>140 - - 140</p>	<p>95 - - 95</p>	<p>27</p>
<p>Gesamthöhe: 83 cm Armteilhöhe bei AT „A“: 59 cm Armteilhöhe bei AT „B“: 59/70 cm Sitzhöhe: 46 cm Sitztiefe: 55 cm</p> <p>*Bestellnummer in () für spiegelbildliche Variante</p> <p>Bestellnummer ➔</p>	<p>Nackenstütze höhenverstellbar</p>  <p>Nr. 75</p>		
<p>Maß: Maß mit Armteil A: Maß mit Armteil B: Tiefe:</p>	<p>56</p>		