

Sitzgruppe 7548

Alle in der Preisliste angegebenen Maße sind Zirkumaße!



Belastbarkeit pro Sitzeinheit: bis maximal 120 kg!

Aufpreisartikel sind rot gekennzeichnet!

Füsse ohne Aufpreis



**Gleiter Nr. 13 (1,5)
(Kunststoff)**

Sitzqualitäten:



Polyäther-
schaum

Aufpreis



Kaltschaum
SOFT

Aufpreis



Kaltschaum
**MITTEL-
FEST**

Aufpreis



Aufpreis



Einbauswitcher mit USB-Anschluss

Farbe vom Einbauswitcher: chrom oder schwarz
(nur für Vorziehbank mit 1 Armteil und 1 Motor!)

Gestell:
Hartholz, Weichholz, Spanplatten E1, Sperrholzplatten
Sitz:
Stahlwellenfedern (NOSAG)
Sitz und Lehne:
hochwertiger Polyätherschaum
und weiche Polstervliesmatte

Bei Bestellung bitte angeben:

- Modellnummer
- Bestellnummer (Zusammenstellung)
- Bezug
- Sitzpolsterung (nur bei Kaltschaum SOFT RG 35
oder Kaltschaum MITTELFEST RG 40)
- Farbe vom Einbauswitcher (chrom oder schwarz)

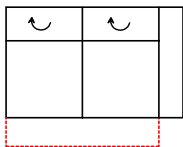
CHECKLISTE
BESTELLFORMULAR

Aufpreisartikel sind rot gekennzeichnet!

Bestellnummern und Skizzen

Aufpreis

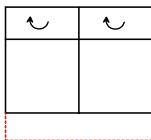
...-A



Vorziehbank

Aufpreis

...-A



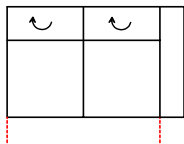
Vorziehbank

als Option bei folgenden Typenteilen möglich:

- 210/220-156
- 210/220-130
- 200-156
- 200-130

Aufpreis

...-A-M-U



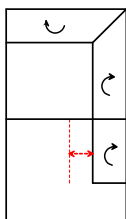
Vorziehbank mit 1 Motor,
inkl. Einbauswitcher mit USB-Anschluss

als Option bei folgenden Typenteilen möglich:

- 210/220-156
- 210/220-130

Aufpreis

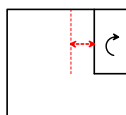
...-T



Sitztieffenverstellung

Aufpreis

...-T

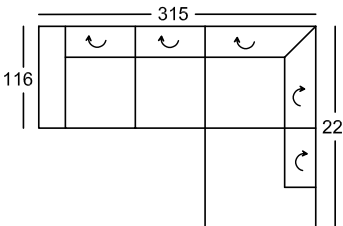
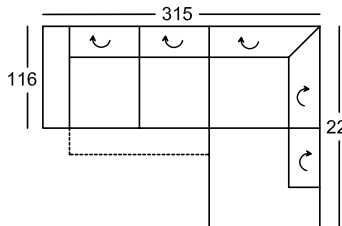
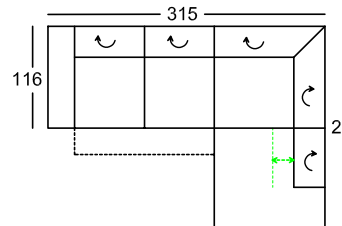
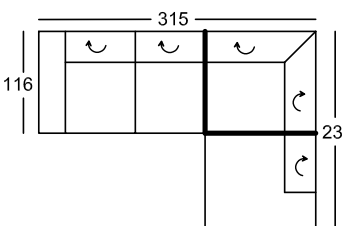
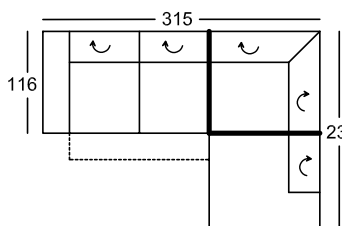
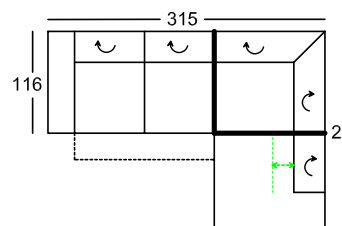
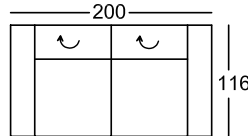
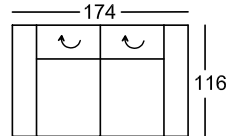
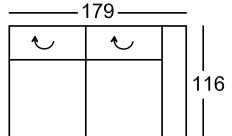


Sitztieffenverstellung

als Option bei folgenden Typenteilen möglich:

- 947/948-190
- 147/148-65

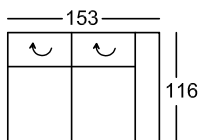
**Alle in der Preisliste angegebenen Maße sind Zirkumaße!
Alle in der Preisliste angeführten Skizzen dienen lediglich als Symbolskizzen!**

<p>Höhe mit geschlossener Kopfteilfunktion: 78 cm Höhe mit geöffneter Kopfteilfunktion: 98 cm Sitzhöhe: 41 cm Sitztiefe: 64 cm</p> <p>*Bestellnummer in () für spiegelbildliche Variante</p> <p>Bestellnummer</p>	<p>Sitzecke bestehend aus:</p>  <p>210-156, 948-190 (220-156, 947-190)*</p>	<p>Sitzecke bestehend aus: LF: 241x84 cm</p>  <p>210-156-A-M-U, 948-190 (220-156-A-M-U, 947-190)*</p>	<p>Sitzecke bestehend aus: LF mit Verstellung: 221x84 cm LF ohne Verstellung: 241x84 cm</p>  <p>210-156-A-M-U, 948-T-190 (220-156-A-M-U, 947-T-190)*</p>
<p>Höhe mit geschlossener Kopfteilfunktion: 78 cm Höhe mit geöffneter Kopfteilfunktion: 98 cm Sitzhöhe: 41 cm Sitztiefe: 64 cm</p> <p>*Bestellnummer in () für spiegelbildliche Variante</p> <p>Bestellnummer</p>	<p>Sitzecke bestehend aus:</p>  <p>210-156, 548, 148-65 (220-156, 547, 147-65)*</p>	<p>Sitzecke bestehend aus: LF: 241x84 cm</p>  <p>210-156-A-M-U, 548, 148-65 (220-156-A-M-U, 547, 147-65)*</p>	<p>Sitzecke bestehend aus: LF mit Verstellung: 221x84 cm LF ohne Verstellung: 241x84 cm</p>  <p>210-156-A-M-U, 548, 148-T-65 (220-156-A-M-U, 547, 147-T-65)*</p>
<p>Höhe mit geschlossener Kopfteilfunktion: 78 cm Höhe mit geöffneter Kopfteilfunktion: 98 cm Sitzhöhe: 41 cm Sitztiefe: 64 cm</p> <p>*Bestellnummer in () für spiegelbildliche Variante</p> <p>Bestellnummer</p>	<p>Bank 2-sitzig mit 2 Armteilen und 2 Kopfteilverstellungen</p>  <p>230-156</p>	<p>Bank 2-sitzig mit 2 Armteilen und 2 Kopfteilverstellungen</p>  <p>230-130</p>	<p>Bank 2-sitzig mit 1 Armteil und 2 Kopfteilverstellungen</p>  <p>220-156 re (210-156)* li</p>

Alle in der Preisliste angegebenen Maße sind Zirkumaße!
 Alle in der Preisliste angeführten Skizzen dienen lediglich als Symbolskizzen!

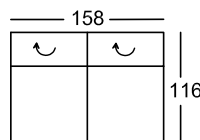
Höhe mit geschlossener
 Kopfteilfunktion: 78 cm
 Höhe mit geöffneter
 Kopfteilfunktion: 98 cm
 Sitzhöhe: 41 cm
 Sitztiefe: 64 cm

Bank 2-sitzig
 mit 1 Armteil und
 2 Kopfteilverstellungen



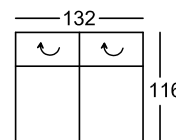
220-130 re
 (210-130)* li

Bank 2-sitzig
 ohne Armteil,
 mit 2 Kopfteilverstellungen



200-156

Bank 2-sitzig
 ohne Armteil,
 mit 2 Kopfteilverstellungen



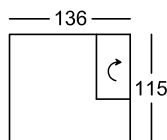
200-130

*Bestellnummer in () für
 spiegelbildliche Variante

Bestellnummer

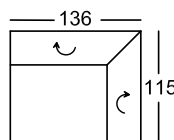
Höhe mit geschlossener
 Kopfteilfunktion: 78 cm
 Höhe mit geöffneter
 Kopfteilfunktion: 98 cm
 Sitzhöhe: 41 cm
 Sitztiefe: 64 cm

Element
 mit Abschluss
 und 1 Kopfteilverstellung,
 ohne Sitztiefenverstellung



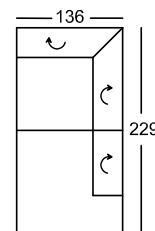
148-65 re
 (147-65)* li

Eckelement asymmetrisch
 mit 2 Kopfteilverstellungen



548 re
 (547)* li

Eckbank mit
 offenem Abschluss
 und 3 Kopfteilverstellungen,
 ohne Sitztiefenverstellung



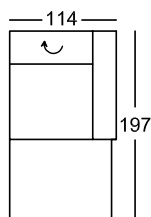
948-190 re
 (947-190)* li

*Bestellnummer in () für
 spiegelbildliche Variante

Bestellnummer

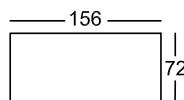
Höhe mit geschlossener
 Kopfteilfunktion: 78 cm
 Höhe mit geöffneter
 Kopfteilfunktion: 98 cm
 Sitzhöhe: 41 cm
 Sitztiefe: 64 cm

Chaiselongue
 mit 1 Armteil und
 1 Kopfteilverstellung



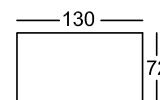
860-78 re
 (850-78)* li

Hocker



57-140

Hocker



57-114

*Bestellnummer in () für
 spiegelbildliche Variante

Bestellnummer