

Sitzgruppe 7810

Alle in der Preisliste angegebenen Maße sind Zirkumaße!



Belastbarkeit pro Sitzeinheit: bis maximal 120 kg!

Aufpreisartikel sind rot gekennzeichnet!

Liegefläche:

- bei Doppelbett (Längsschläfer) immer mit Gradl bezogen!

Sitzqualitäten:



Polyätherschaum mit Kaltschaum weich



Gestell:

Hartholz, Weichholz, Spanplatten E1, Sperrholzplatten

Sitz:

Stahlwellenfedern (NOSAG), hochwertiger Polyätherschaum mit KS-Weich, weiche Polstervliesmatte

Lehne:

Elastische Polstergurte, hochwertiger Polyätherschaum und weiche Polstervliesmatte

Bei Bestellung bitte angeben:

- Modellnummer
- Bestellnummer (Zusammenstellung)
- Rücken ECHT oder FUTTER
- Bezug (Achtung: bei Kombi genaue Angaben)
- Fussart (bei Holzfüße Beizton angeben)
- Armteilart

Sitzgruppe 7810 CHECKLISTE BESTELLFORMULAR

Aufpreisartikel sind rot gekennzeichnet!

FIRMA

Bei Bestellung bitte angeben:

- Modellnummer
- Bestellnummer (Zusammenstellung)
- Rücken ECHT oder FUTTER
- Bezug (Achtung: bei Kombi genaue Angaben)
- Fussart (bei Holzfüsse Beizton angeben)
- Armteillart

Füße

Füße ohne Aufpreis

C 106(10) (Alu)	K 100(10) (Kunststoff- Chrom)	KC 155(10) (Kunststoff- Chrom)	KA 155(10) (Kunststoff Aluminium-Optik)	H 256(10) (Eiche 400 geölt)
KC 109(10) (Kunststoff- Chrom)	C 242(10) (Chrom)	H 155(10) (Buche-natur Nr. 108 oder Buche-wenge Nr. 119 oder Buche-schwarz Nr. 250, oder Buche-silber Nr. 260)	HM 122(10) (Buche-natur Nr. 108 komb. mit Metall oder Buche-wenge Nr. 119 komb. mit Metall oder Buche-schwarz Nr. 250 komb. mit Metall)	HM 125(10) (Buche-natur Nr. 108 komb. mit Metall oder Buche-wenge Nr. 119 komb. mit Metall oder Buche-schwarz Nr. 250 komb. mit Metall)

Füße gegen Aufpreis

Aufpreis

Aufpreis

Aufpreis

C 484(10) (Chrom)	C 14(10) (Chrom)	H 160(10) (Eiche 400 geölt)
----------------------	---------------------	--------------------------------

Sitzqualität



Polyäther-
schaum mit
Kaltschaum
weich

Armteile

Armteile ohne Aufpreis



Armteil „A“
fix

Armteile gegen Aufpreis

Aufpreis



Armteil „V“
mit Verstellung

Artikelnummern oder Skizzen

Bezugsstoff oder Leder

Lieferwoche

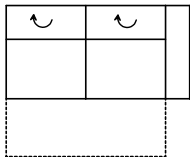
Kommission

Unterschrift

Bestellnummern und Skizzen

Aufpreis

...-DL



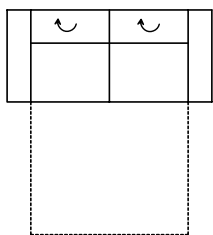
Doppelliege

als Option bei folgenden Typenteilen möglich:

- 210/220-163
- 210/220-156
- 210/220-143
- 210/220-126
- 110/120-106
- 200-163
- 200-156
- 200-143
- 200-126
- 100-106

Aufpreis

...-DB



Doppelbett

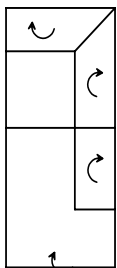
als Option bei folgenden Typenteilen möglich:

- 230-163
- 230-143
- 210/220-163
- 210/220-143
- 200-163
- 200-143

Liegefläche bei Doppelbett (Längsschläfer) immer mit Gradl bezogen!

Aufpreis

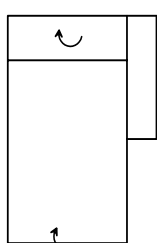
...-B



Bettzeugraum

Aufpreis

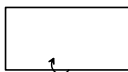
...-B



Bettzeugraum

Aufpreis

...-B



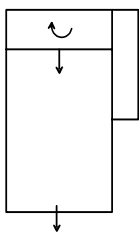
Bettzeugraum

als Option bei folgenden Typenteilen möglich:

- 945/946-65
- 810/820-95
- 810/820-65
- 845/846-95
- 845/846-65
- 58-119

Aufpreis

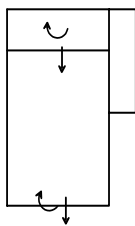
...-G



Gleitfunktion

Aufpreis

...-G-B



Gleitfunktion inklusiv
Bettzeugraum

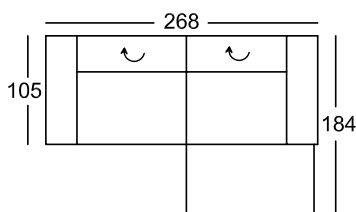
als Option bei folgenden Typenteilen möglich:

- 810/820-95
- 810/820-65
- 845/846-95
- 845/846-65

Alle in der Preisliste angegebenen Maße sind Zirkumaße!
Alle in der Preisliste angeführten Skizzen dienen lediglich als Symbolskizzen!

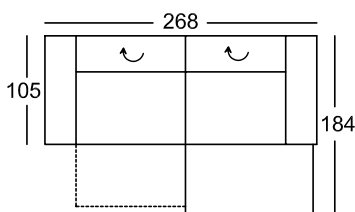
Gesamthöhe: 87 cm
 Sitzhöhe: 46 cm
 Sitztiefe: 58 cm

Sitzecke bestehend aus:



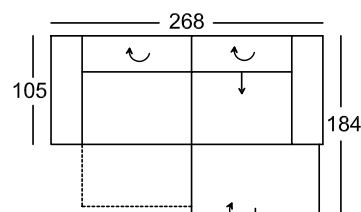
110-106, 846-95
 (120-106, 845-95)*

Sitzecke bestehend aus:
 LF: 205x125 cm



110-106-DL, 846-95
 (120-106-DL, 845-95)*

Sitzecke bestehend aus:
 LF: 205x125 cm



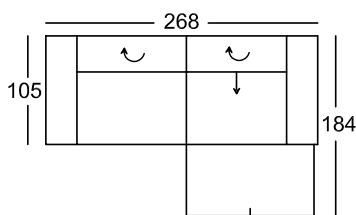
110-106-DL, 846-95-G-B
 (120-106-DL, 845-95-G-B)*

*Bestellnummer in () für
 spiegelbildliche Variante

Bestellnummer

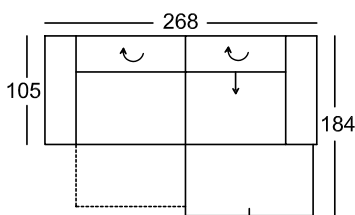
Gesamthöhe: 87 cm
 Sitzhöhe: 46 cm
 Sitztiefe: 58 cm

Sitzecke bestehend aus:



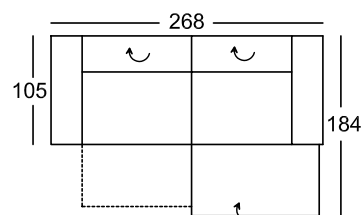
110-106, 846-95-G
 (120-106, 845-95-G)*

Sitzecke bestehend aus:
 LF: 205x125 cm



110-106-DL, 846-95-G
 (120-106-DL, 845-95-G)*

Sitzecke bestehend aus:
 LF: 205x125 cm



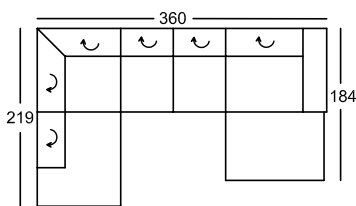
110-106-DL, 846-95-B
 (120-106-DL, 845-95-B)*

*Bestellnummer in () für
 spiegelbildliche Variante

Bestellnummer

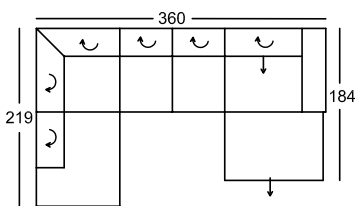
Gesamthöhe: 87 cm
 Sitzhöhe: 46 cm
 Sitztiefe: 58 cm

Sitzecke bestehend aus:



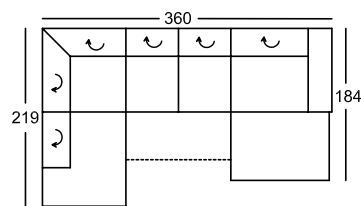
945-65, 200-126, 846-95
 (946-65, 200-126, 845-95)*

Sitzecke bestehend aus:



945-65, 200-126, 846-95-G
 (946-65, 200-126, 845-95-G)*

Sitzecke bestehend aus:
 LF: 283x125 cm



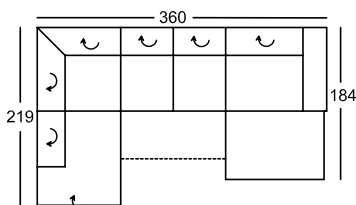
945-65, 200-126-DL, 846-95
 (946-65, 200-126-DL, 845-95)*

*Bestellnummer in () für
 spiegelbildliche Variante

Bestellnummer

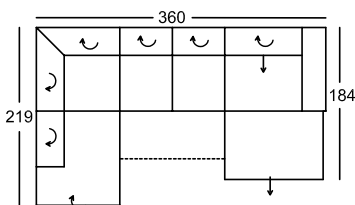
Gesamthöhe: 87 cm
 Sitzhöhe: 46 cm
 Sitztiefe: 58 cm

Sitzecke bestehend aus:
 LF: 283x125 cm



945-65-B, 200-126-DL, 846-95
 (946-65-B, 200-126-DL, 845-95)*

Sitzecke bestehend aus:
 LF: 283x125 cm

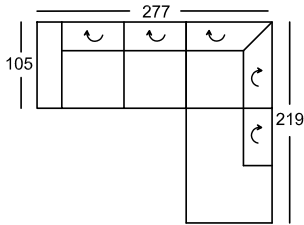
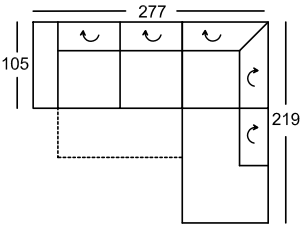
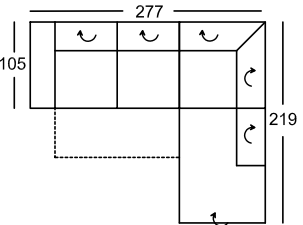
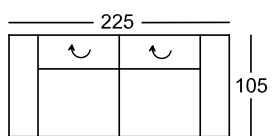
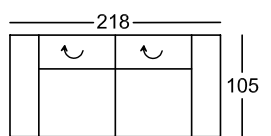
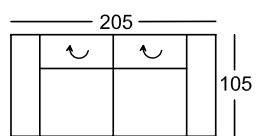
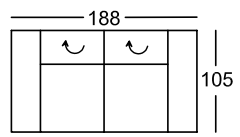
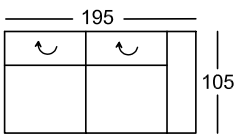
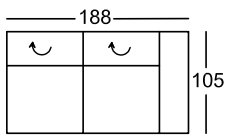
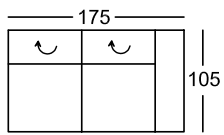
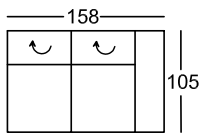
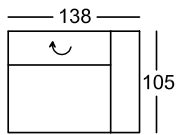


945-65-B, 200-126-DL, 846-95-G
 (946-65-B, 200-126-DL, 845-95-G)*

*Bestellnummer in () für
 spiegelbildliche Variante

Bestellnummer

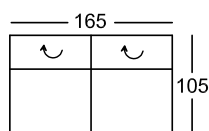
Alle in der Preisliste angegebenen Maße sind Zirkumaße!
 Alle in der Preisliste angeführten Skizzen dienen lediglich als Symbolskizzen!

<p>Gesamthöhe: 87 cm Sitzhöhe: 46 cm Sitztiefe: 58 cm</p> <p>*Bestellnummer in () für spiegelbildliche Variante</p> <p>Bestellnummer</p>	<p>Sitzecke bestehend aus:</p>  <p>210-143, 946-65 (220-143, 945-65)*</p>	<p>Sitzecke bestehend aus: LF: 201x125 cm</p>  <p>210-143-DL, 946-65 (220-143-DL, 945-65)*</p>	<p>Sitzecke bestehend aus: LF: 201x125 cm</p>  <p>210-143-DL, 946-65-B (220-143-DL, 945-65-B)*</p>
<p>Gesamthöhe: 87 cm Sitzhöhe: 46 cm Sitztiefe: 58 cm</p> <p>*Bestellnummer in () für spiegelbildliche Variante</p> <p>Bestellnummer</p>	<p>Bank 2-sitzig mit 2 Armteilen und 2 Lehnverstellungen</p>  <p>230-163</p>	<p>Bank 2-sitzig mit 2 Armteilen und 2 Lehnverstellungen</p>  <p>230-156</p>	<p>Bank 2-sitzig mit 2 Armteilen und 2 Lehnverstellungen</p>  <p>230-143</p>
<p>Gesamthöhe: 87 cm Sitzhöhe: 46 cm Sitztiefe: 58 cm</p> <p>*Bestellnummer in () für spiegelbildliche Variante</p> <p>Bestellnummer</p>	<p>Bank 2-sitzig mit 2 Armteilen und 2 Lehnverstellungen</p>  <p>230-126</p>	<p>Bank 2-sitzig mit 1 Armteil und 2 Lehnverstellungen</p>  <p>220-163 re (210-163) li*</p>	<p>Bank 2-sitzig mit 1 Armteil und 2 Lehnverstellungen</p>  <p>220-156 re (210-156) li*</p>
<p>Gesamthöhe: 87 cm Sitzhöhe: 46 cm Sitztiefe: 58 cm</p> <p>*Bestellnummer in () für spiegelbildliche Variante</p> <p>Bestellnummer</p>	<p>Bank 2-sitzig mit 1 Armteil und 2 Lehnverstellungen</p>  <p>220-143 re (210-143) li*</p>	<p>Bank 2-sitzig mit 1 Armteil und 2 Lehnverstellungen</p>  <p>220-126 re (210-126) li*</p>	<p>Element 1-sitzig mit 1 Armteil und 1 Lehnverstellung</p>  <p>120-106 re (110-106) li*</p>

Alle in der Preisliste angegebenen Maße sind Zirkumaße!
Alle in der Preisliste angeführten Skizzen dienen lediglich als Symbolskizzen!

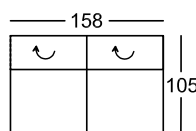
Gesamthöhe: 87 cm
 Sitzhöhe: 46 cm
 Sitztiefe: 58 cm

Bank 2-sitzig
 ohne Armteil
 mit 2 Lehnverstellungen



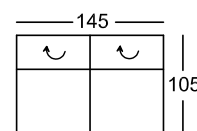
200-163

Bank 2-sitzig
 ohne Armteil
 mit 2 Lehnverstellungen



200-156

Bank 2-sitzig
 ohne Armteil
 mit 2 Lehnverstellungen



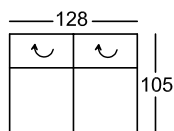
200-143

*Bestellnummer in () für
 spiegelbildliche Variante

Bestellnummer

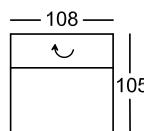
Gesamthöhe: 87 cm
 Sitzhöhe: 46 cm
 Sitztiefe: 58 cm

Bank 2-sitzig
 ohne Armteil
 mit 2 Lehnverstellungen



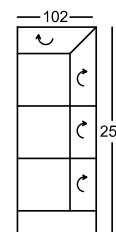
200-126

Element 1-sitzig
 ohne Armteil,
 mit 1 Lehnverstellung



100-106

Eckbank mit 1 Armteil
 und 4 Lehnverstellungen



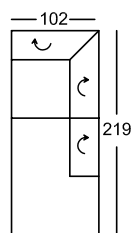
920-126 re
 (910-126) li*

*Bestellnummer in () für
 spiegelbildliche Variante

Bestellnummer

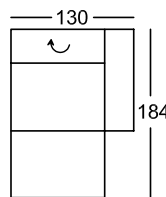
Gesamthöhe: 87 cm
 Sitzhöhe: 46 cm
 Sitztiefe: 58 cm

Eckbank
 mit Abschluss
 und 3 Lehnverstellungen



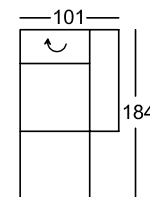
946-65 re
 (945-65) li*

Chaiselongue breit
 mit 1 Armteil
 und 1 Lehnverstellung



820-95 re
 (810-95) li*

Chaiselongue
 mit 1 Armteil
 und 1 Lehnverstellung



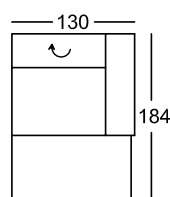
820-65 re
 (810-65) li*

*Bestellnummer in () für
 spiegelbildliche Variante

Bestellnummer

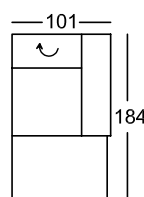
Gesamthöhe: 87 cm
 Sitzhöhe: 46 cm
 Sitztiefe: 58 cm

Chaiselongue breit
 mit 1 Armteil
 und 1 Lehnverstellung



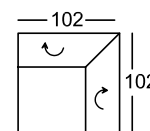
846-95 re
 (845-95) li*

Chaiselongue
 mit 1 Armteil
 und 1 Lehnverstellung



846-65 re
 (845-65) li*

Eckelement
 mit 2 Lehnverstellungen


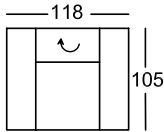
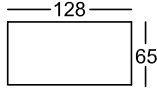




505

*Bestellnummer in () für
 spiegelbildliche Variante

Bestellnummer

**Alle in der Preisliste angegebenen Maße sind Zirkumaße!
 Alle in der Preisliste angeführten Skizzen dienen lediglich als Symbolskizzen!**

<p>Gesamthöhe: 87 cm Sitzhöhe: 46 cm Sitztiefe: 58 cm</p> <p>*Bestellnummer in () für spiegelbildliche Variante</p> <p>Bestellnummer </p>	<p>Sessel mit 1 Lehnverstellung</p>  <p>30-56</p>	<p>Hocker</p>  <p>58-119</p>	<p>Hocker</p>  <p>40</p>
<p>Gesamthöhe: 87 cm Sitzhöhe: 46 cm Sitztiefe: 58 cm</p> <p>*Bestellnummer in () für spiegelbildliche Variante</p> <p>Bestellnummer </p>	<p>Aufpreis für Armteil „V“</p> 