

Sitzgruppe 8810

Alle in der Preisliste angegebenen Maße sind Zirkumaße!



ACHTUNG: Bei Ausführung in Leder sind zusätzliche Ledernähte angebracht!

Liegefläche ist bei Lederausführung mit Gradl bezogen!

Belastbarkeit pro Sitzeinheit: bis maximal 120 kg!

Aufpreisartikel sind rot gekennzeichnet!

Sitzqualitäten:



Polyäther-
schaum mit
Kaltschaum
weich



Gestell:

Hartholz, Weichholz, Spanplatten E1, Sperrholzplatten

Sitz:

Stahlwellenfedern (NOSAG), hochwertiger Polyätherschaum mit KS-Weich, weiche Polstervliesmatte

Lehne:

Elastische Polstergurte, hochwertiger Polyätherschaum und weiche Polstervliesmatte

Bei Bestellung bitte angeben:

- Modellnummer
- Bestellnummer (Zusammenstellung)
- Rücken ECHT oder FUTTER
- Bezug (Achtung: bei Kombi genaue Angaben)
- Fussart (bei Holzfüße Beizton angeben)
- Armteilarart

Sitzgruppe 8810

CHECKLISTE BESTELLFORMULAR

Aufpreisartikel sind rot gekennzeichnet!

FIRMA

Bei Bestellung bitte angeben:

- Modellnummer
- Bestellnummer (Zusammenstellung)
- Rücken ECHT oder FUTTER
- Bezug (Achtung: bei Kombi genaue Angaben)
- Fussart (bei Holzfüsse Beizton angeben)
- Armteilar

Füße

Füße ohne Aufpreis



C 106(10)
(Alu)



K 100(10)
(Kunststoff-
Chrom)



KC 155(10)
(Kunststoff-
Chrom)



KA 155(10)
(Kunststoff
Aluminium-Optik)



H 256(10)
(Eiche 400 geölt)



H 160(10)
(Eiche 400 geölt)



KC 109(10)
(Kunststoff-
Chrom)



C 242(10)
(Chrom)



H 155(10)
(Buche-natur Nr. 108 oder
Buche-wenge Nr. 119
oder Buche-schwarz Nr. 250,
oder Buche-silber Nr. 260)



HM 122(10)
(Buche-natur Nr. 108 komb. mit
Metall oder
Buche-wenge Nr. 119 komb. mit
Metall
oder Buche-schwarz Nr. 250 komb.
mit Metall)



HM 125(10)
(Buche-natur Nr. 108 komb. mit
Metall oder
Buche-wenge Nr. 119 komb. mit
Metall
oder Buche-schwarz Nr. 250
komb. mit Metall)

Sitzqualität



Polyäther-
schaum mit
Kaltschaum
weich

Armteilvarianten

Armteile ohne Aufpreis



Armteil „A“
fix

Armteile gegen Aufpreis

Aufpreis



Armteil „V“
mit Verstellung

Artikelnummern oder Skizzen

Bezugsstoff oder Leder

Lieferwoche

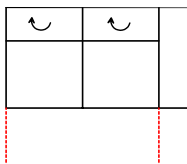
Kommission

Unterschrift

Bestellnummern und Skizzen

Aufpreis

...-DL



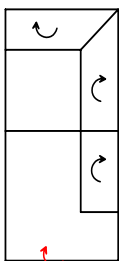
Doppelliege

als Option bei folgenden Typenteilen möglich:

- 210/220-156
- 210/220-143
- 210/220-126
- 110/120-106
- 200-156
- 200-143
- 200-126

Aufpreis

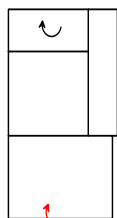
...-B



Bettzeugraum

Aufpreis


...-B



Bettzeugraum

Aufpreis

...-B



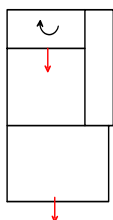
Bettzeugraum

als Option bei folgenden Typenteilen möglich:

- 945/946-65
- 845/846-95
- 845/846-65
- 58-119

Aufpreis

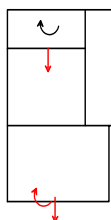
...-G



Gleitfunktion

Aufpreis

...-G-B



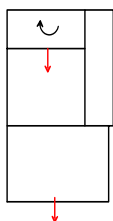
Gleitfunktion inklusiv
Bettzeugraum

als Option bei folgenden Typenteilen möglich:

- 845/846-95
- 845/846-65

Aufpreis

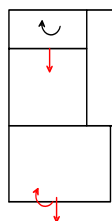
...-M1



Gleitfunktion mit 1 Motor,
inklusive Einbauschalter

Aufpreis

...-M-B



Gleitfunktion mit 1 Motor,
inklusive Einbauschalter
und Bettzeugraum

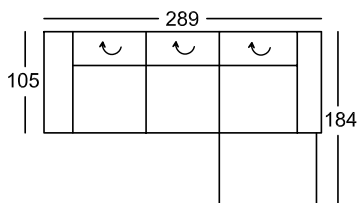
als Option bei folgenden Typenteilen möglich:

- 845/846-95
- 845/846-65

Alle in der Preisliste angegebenen Maße sind Zirkumaße!
Alle in der Preisliste angeführten Skizzen dienen lediglich als Symbolskizzen!

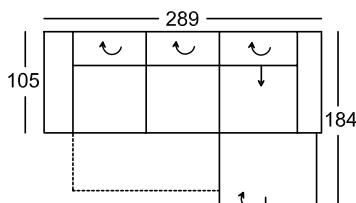
Gesamthöhe: 87 cm
 Sitzhöhe: 46 cm
 Sitztiefe: 58 cm

Sitzecke bestehend aus:



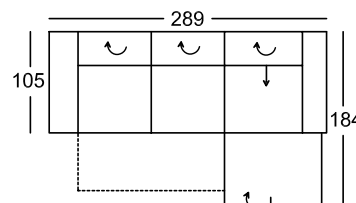
210-156, 846-65
 (220-156, 845-65)*

Sitzecke bestehend aus:
 LF: 225x125 cm



210-156-DL, 846-65-G-B
 (220-156-DL, 845-65-G-B)*

Sitzecke bestehend aus:
 LF: 225x125 cm



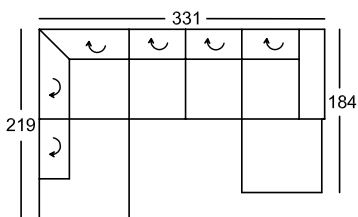
210-156-DL, 846-65-M-B
 (220-156-DL, 845-65-M-B)*

*Bestellnummer in () für
 spiegelbildliche Variante

Bestellnummer

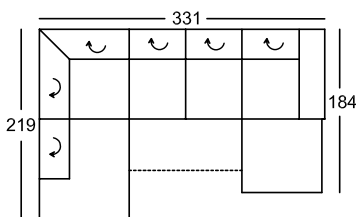
Gesamthöhe: 87 cm
 Sitzhöhe: 46 cm
 Sitztiefe: 58 cm

Sitzecke bestehend aus:



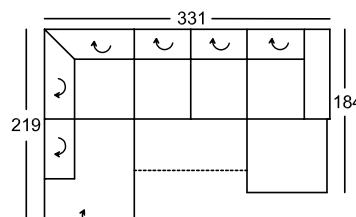
945-65, 200-126, 846-65
 (946-65, 200-126, 845-65)*

Sitzecke bestehend aus:
 LF: 254x125 cm



945-65, 200-126-DL, 846-65
 (946-65, 200-126-DL, 845-65)*

Sitzecke bestehend aus:
 LF: 254x125 cm



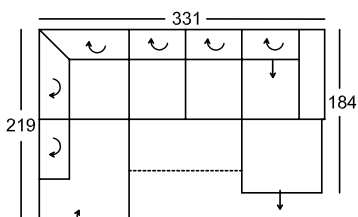
945-65-B, 200-126-DL, 846-65
 (946-65-B, 200-126-DL, 845-65)*

*Bestellnummer in () für
 spiegelbildliche Variante

Bestellnummer

Gesamthöhe: 87 cm
 Sitzhöhe: 46 cm
 Sitztiefe: 58 cm

Sitzecke bestehend aus:
 LF: 254x125 cm



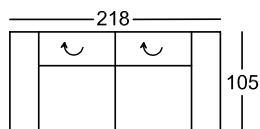
945-65-B, 200-126-DL, 846-65-G
 (946-65-B, 200-126-DL, 845-65-G)*

*Bestellnummer in () für
 spiegelbildliche Variante

Bestellnummer

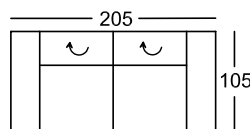
Gesamthöhe: 87 cm
 Sitzhöhe: 46 cm
 Sitztiefe: 58 cm

Bank 2-sitzig
 mit 2 Armteilen
 und 2 Lehnverstellungen



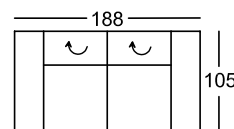
230-156

Bank 2-sitzig
 mit 2 Armteilen
 und 2 Lehnverstellungen



230-143

Bank 2-sitzig
 mit 2 Armteilen
 und 2 Lehnverstellungen

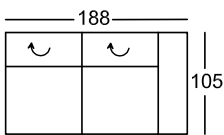
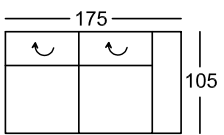
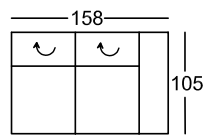
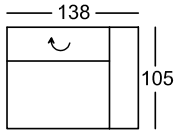
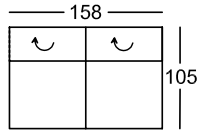
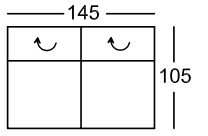
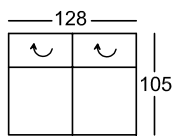
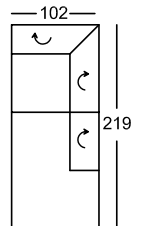
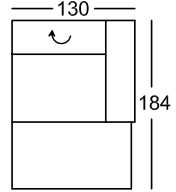
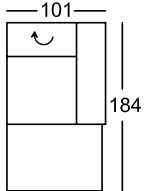
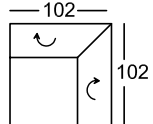
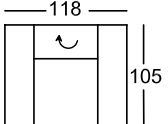


230-126

*Bestellnummer in () für
 spiegelbildliche Variante

Bestellnummer

Alle in der Preisliste angegebenen Maße sind Zirkumaße!
Alle in der Preisliste angeführten Skizzen dienen lediglich als Symbolskizzen!

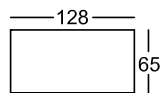
<p>Gesamthöhe: 87 cm Sitzhöhe: 46 cm Sitztiefe: 58 cm</p> <p>*Bestellnummer in () für spiegelbildliche Variante</p> <p>Bestellnummer</p>	<p>Bank 2-sitzig mit 1 Armteil und 2 Lehnverstellungen</p>  <p>220-156 re (210-156) li*</p>	<p>Bank 2-sitzig mit 1 Armteil und 2 Lehnverstellungen</p>  <p>220-143 re (210-143) li*</p>	<p>Bank 2-sitzig mit 1 Armteil und 2 Lehnverstellungen</p>  <p>220-126 re (210-126) li*</p>
<p>Gesamthöhe: 87 cm Sitzhöhe: 46 cm Sitztiefe: 58 cm</p> <p>*Bestellnummer in () für spiegelbildliche Variante</p> <p>Bestellnummer</p>	<p>Element 1-sitzig mit 1 Armteil und 1 Lehnverstellung</p>  <p>120-106 re (110-106) li*</p>	<p>Bank 2-sitzig ohne Armteil mit 2 Lehnverstellungen</p>  <p>200-156</p>	<p>Bank 2-sitzig ohne Armteil mit 2 Lehnverstellungen</p>  <p>200-143</p>
<p>Gesamthöhe: 87 cm Sitzhöhe: 46 cm Sitztiefe: 58 cm</p> <p>*Bestellnummer in () für spiegelbildliche Variante</p> <p>Bestellnummer</p>	<p>Bank 2-sitzig ohne Armteil mit 2 Lehnverstellungen</p>  <p>200-126</p>	<p>Eckbank mit Abschluss und 3 Lehnverstellungen</p>  <p>946-65 re (945-65) li*</p>	<p>Chaiselongue breit mit 1 Armteil und 1 Lehnverstellung</p>  <p>846-95 re (845-95) li*</p>
<p>Gesamthöhe: 87 cm Sitzhöhe: 46 cm Sitztiefe: 58 cm</p> <p>*Bestellnummer in () für spiegelbildliche Variante</p> <p>Bestellnummer</p>	<p>Chaiselongue mit 1 Armteil und 1 Lehnverstellung</p>  <p>846-65 re (845-65) li*</p>	<p>Eckelement mit 2 Lehnverstellungen</p>  <p>505</p>	<p>Sessel mit 1 Lehnverstellung</p>  <p>30-56</p>

Alle in der Preisliste angegebenen Maße sind Zirkumaße!
Alle in der Preisliste angeführten Skizzen dienen lediglich als Symbolskizzen!

Gesamthöhe: 87 cm
Sitzhöhe: 46 cm
Sitztiefe: 58 cm

Hocker

Aufpreis für
Armteil „V“



*Bestellnummer in () für
spiegelbildliche Variante

Bestellnummer 

58-119