



Bettsystem BOZANA

Netto / Netto EK-Preise in EUR ohne MwSt.

Gültig bis auf Widerruf!

Werksadresse:

Nova Bútor Bútorgyár KFT | Fő út 21- 23 | H-8948 Nova
Tel. +36 (0)92 577-110 | Fax DW -116 | office.nova@ada.at

Rechnungsadresse:

ADA HUNGARIA Bútorgyár KFT. | H-9900 Körmend | Rákóczi u. 154
Tel. +36 (94) 590-100 | Fax +36 (94) 590-106 | office.kormend@ada.at

Bettssystem BOZANA

Bettaußenseiten:

Beschichtete Spannplatte mit gepolsterten Außenseiten mit Bettzeugraum

Innenteile:

Beschichtete Spannplatte
Hartholz - Lattenrostauflage

Boden/Belüftung:

Lochbodenplatte

Füße (10 cm): Alu A 488 oder Holz H 75

mögliche Holzarten: Buche natur 105, Buche wenge 119, Buche schwarz 250



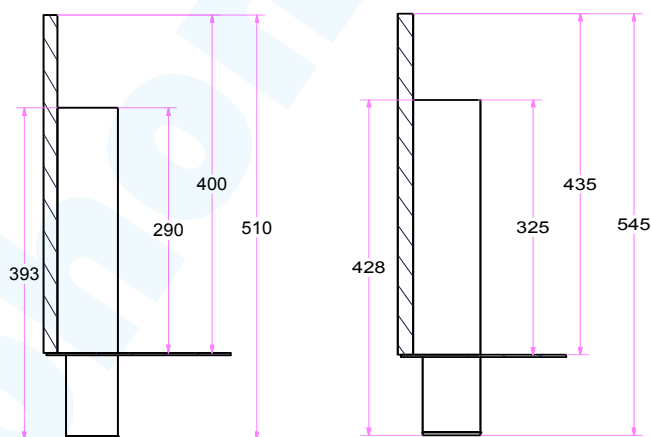
Fuß A 488



Fuß H 75



Komforthöhe oder Superkomforthöhe



Aufpreis für Sonderlänge 210 bzw. 220 cm: + 30 %
Aufpreis für Sonderlänge 190 cm: + 30 %

Bettkasten BO 50 oder BO 51

alle Maße sind Zirkumaße

Liegefläche:	200x200	180x200	160x200
Breite:	210	190	170
Tiefe:	205	205	205
Komforthöhe/Superkomforthöhe	51/54,5	51/54,5	51/54,5

Bettssystem BOZANA

Kopfhaupt BO 01

Kopfhaupt:
stoffbezogen mit Poly-
ätherschaumpolsterung
und
Polstervliesauflage

alle Maße sind Zirkamaße



Liegefläche:	200	180	160
Breite:	218	198	178
Tiefe:	12	12	12
Höhe:	116	116	116

Kopfhaupt BO 02

Kopfhaupt:
stoffbezogen mit Poly-
ätherschaumpolsterung
und
Polstervliesauflage

alle Maße sind Zirkamaße



Liegefläche:	200	180	160
Breite:	218	198	178
Tiefe:	12	12	12
Höhe:	116	116	116

Kopfhaupt BO 03

Kopfhaupt:
stoffbezogen mit Poly-
ätherschaumpolsterung
und
Polstervliesauflage

alle Maße sind Zirkamaße



Liegefläche:	200	180	160
Breite:	218	198	178
Tiefe:	12	12	12
Höhe:	116	116	116



Bettssystem BOZANA

LATTENROSTE:

MODELL	BESCHREIBUNG	GRÖÖE
Lattenrost 1110 	massiver Schichtholzrahmen 28 Federholzleisten gelagert in Kunststoffkappen mehrfach verleimte Schichtholzfederleisten Kautschukkappen innenliegend Höhe: 5 cm seitlich zu öffnen geeignet für Körpergewicht bis 110kg	160x200 (geteilt) 180x200 (geteilt) 200x200 (geteilt)
Lattenrost 1120 	massiver Schichtholzrahmen 14 Doppellattenelemente gelagert in Kunststoffkappen mehrfach verleimte Schichtholzfederleisten Kautschukkappen innenliegend mit Gasdruckfeder Höhe: 6 cm von der Fußseite mit Gasdruckfeder-Unterstützung zu öffnen geeignet für Körpergewicht bis 110 kg	160x200 (geteilt) 180x200 (geteilt) 200x200 (geteilt)
Lattenrost 1130 	massiver Schichtholzrahmen 14 Doppellattenelemente gelagert in flexiblen Kautschukkappen mehrfach verleimte Schichtholzfederleisten Kautschukkappen innenliegend Kopf- und Fußhochstellung Höhe: 6 cm von der Seite zu öffnen geeignet für Körpergewicht bis 110 kg	160x200 (geteilt) 180x200 (geteilt) 200x200 (geteilt)
Lattenrost 1611 	massiver Schichtholzrahmen Stufenlos verstellbarer Kopf- und Schulterbereich bzw. Bein- Fußbereich durch E-motor 14 Doppellattenelemente gelagert in flexiblen Kautschukkappen mehrfach verleimte Schichtholzfederleisten Höhe: 6,5 cm seitlich zu öffnen geeignet für Körpergewicht bis 110kg	160x200 (geteilt) 180x200 (geteilt) 200x200 (geteilt)

Bettssystem BOZANA

MATRATZEN:

MODELL	BESCHREIBUNG	GRÖßE
Carla 	<p>Kern: Punktelastischer Komfortschaumkern, Kernhöhe: 14 cm</p> <p>Bezug: Elastisches Doppeltuch (BAW), abnehmbar mit 4-seitigem Zipp, versteppt mit Klimahohlfaser, waschbar bis 60 °C, ohne Wendeschlaufen</p> <p>Höhe: ca. 16 cm</p> <p>Härtegrad: mittelfest H2 und fest H3</p>	<p>160x200 (geteilt)</p> <p>180x200 (geteilt)</p> <p>200x200 (geteilt)</p>
Kimberly 	<p>Kern: Punktelastischer 7-Zonen Kaltschaumkern mit Wellenkonturschnitt, Beckenkomfortzone, Schulterkomfortzone und Kopf- und Fußzone, Kernhöhe: 16 cm</p> <p>Bezug: Elastisches Doppeltuch (BAW), abnehmbar mit 4-seitigem Zipp, versteppt mit Klimahohlfaser, waschbar bis 60 °C, mit Wendeschlaufen</p> <p>Höhe: ca. 18 cm</p> <p>Härtegrad: mittelfest H2 und fest H3</p>	<p>160x200 (geteilt)</p> <p>180x200 (geteilt)</p> <p>200x200 (geteilt)</p>
Tripolis 	<p>Kern: Punktelastischer 5-Zonen-Tonnentaschenfederkern mit Vliesabdeckung und Beckenkomfortzone, Schulterzone, Nackenzone und Kopf- und Fußzone und hochwertige Polyätherschaum-Ummantelung</p> <p>Bezug: Elastisches Doppeltuch (BRT), abnehmbar mit 4-seitigem Zipp, versteppt mit Klimahohlfaser, waschbar bis 60 °C, mit Wendeschlaufen</p> <p>Höhe: ca. 19 cm</p> <p>Härtegrad: mittelfest H2 und fest H3</p>	<p>160x200 (geteilt)</p> <p>180x200 (geteilt)</p> <p>200x200 (geteilt)</p>
Venus, H 2 	<p>Kern: punktelastischer 5-Zonen-Kaltschaumkern mit Wellenkonturschnitt, Beckenkomfortzone, Schulterkomfortzone und Kopf- und Fußzone Kernhöhe: 14 cm</p> <p>Bezug: Elastisches Doppeltuch, abnehmbar mit 4-seitigem Zipp, versteppt mit Klimahohlfaser, waschbar bis 60 °C, für Allergiker geeignet, ohne Wendeschlaufen</p> <p>Höhe: ca. 16 cm</p> <p>Härtegrad: mittelfest H 2</p>	<p>160x200 (geteilt)</p> <p>180x200 (geteilt)</p> <p>200x200 (geteilt)</p>
Venus, H 3 	<p>Kern: punktelastischer 5-Zonen-Kaltschaumkern mit Wellenkonturschnitt, Beckenkomfortzone, Schulterkomfortzone und Kopf- und Fußzone Kernhöhe: 14 cm</p> <p>Bezug: Elastisches Doppeltuch, abnehmbar mit 4-seitigem Zipp, versteppt mit Klimahohlfaser, waschbar bis 60 °C, für Allergiker geeignet, ohne Wendeschlaufen</p> <p>Höhe: ca. 16 cm</p> <p>Härtegrad: fest H 3</p>	<p>160x200 (geteilt)</p> <p>180x200 (geteilt)</p> <p>200x200 (geteilt)</p>

Bettssystem BOZANA

	Tagesdecke	Tagesdecke	Tagesdecke
alle Maße sind Zirkamaße			
Liegefläche:	200x200	180x200	160x200
Breite:			
Tiefe:			
Höhe:			

www.novohome.hu