



Bettsystem ISTERIA

Netto EK-Preise vor Skonto in EUR

NOVO HOME

Werksadresse:

ADA Nova Kft. | H-8948 Nova | Fő út 21- 23

Tel. +36 92 577-110 | Fax DW -116 | office.nova@ada.at

Rechnungsadresse:

ADA HUNGARIA Bútorgyár Kft. | H-9900 Körmend | Rákóczi u. 154

Tel. +36 94 590-100 | Fax DW -107 | office.kormend@ada.at

Bettsystem ISTERIA

Bettkasten IR 54



Bettkasten IR 56



**Kopfhaupt
IR-01**



**Kopfhaupt
IR-02**



**Kopfhaupt
IR-03**



Bettssystem ISTERIA



Vorzugsvariante 1

Netto EK-Preise vor Skonto in EUR

Liegefläche: 180x200 cm und 160x200 cm, geteilt 140x200 cm im Ganzen
Füße Alu A 488

Bettssystem ISTERIA

Bettkasten:
stoffbezogen, mit Bettzeugraum,

Kopfhaupt:
stoffbezogen

FüÙe: Holz H 75,
mögliche Holzfarben: Buche wenge 119 , Buche schwarz 250, Buche natur 105

A488



Die Liegehöhe ergibt sich:
FuÙhöhe + Lattenrost-Auflage + Lattenrosthöhe + Matratzenhöhe

Keine Überlängen und Übergrößen lieferbar!

Bettkasten IR 54

alle Maße sind ZirkamaÙe

Liegefläche:	180x200	160x200	140x200
Breite:	191	171	151
Tiefe:	205,5	205,5	205,5
Höhe:	51	51	51
Liegehöhe:			

Bettssystem ISTERIA

Bettkasten:
stoffbezogen, mit Bettzeugraum bombiert

Kopfhaupt:
stoffbezogen

FüÙe: Holz H 75,
mögliche Holzfarben: Buche wenge 119 , Buche schwarz 250, Buche natur 105

A488



Die Liegehöhe ergibt sich:
FuÙhöhe + Lattenrost-Auflage + Lattenrosthöhe + Matratzenhöhe

Keine Überlängen und Übergrößen lieferbar!

Bettkasten IR 56

alle Maße sind ZirkamaÙe

Liegefläche:	180x200	160x200	140x200
Breite:	190	170	150
Tiefe:	205,5	205,5	205,5
Höhe:	51	51	51
Liegehöhe:			

Bettssystem ISTERIA

Kopfhaupt IR-01

Kopfhaupt:
stoffbezogen mit Komfort-
schaumpolsterung und
Polstervliesauflage

alle Maße sind Zirkamaße



Liegefläche:

Breite:	180	160	140
Tiefe:	201	181	161
Höhe:	9	9	9
	120	120	120

Kopfhaupt IR-02

Kopfhaupt:
stoffbezogen mit Komfort-
schaumpolsterung und
Polstervliesauflage

alle Maße sind Zirkamaße



Liegefläche:

Breite:	180	160	140
Tiefe:	201	181	161
Höhe:	9	9	9
	112	112	112

Kopfhaupt IR-03

Kopfhaupt:
stoffbezogen mit Komfort-
schaumpolsterung und
Polstervliesauflage

alle Maße sind Zirkamaße




Liegefläche:

Breite:	180	160	140
Tiefe:	193	173	153
Höhe:	13	13	13
	120	120	120







Bettssystem ISTERIA

LATTENROSTE:

MODELL	BESCHREIBUNG	GRÖÖE
LR 1105 	massiver Schichtholzrahmen Federholzleisten gelagert in beweglichen Kautschukkapfen innenliegend von Fußseite im Ganzen zu öffnen ab die Breite 180 geteilt geliefert Höhe: 5,5 cm geeignet für Körpergewicht bis 90 kg	140x200 160x200 180x200

Bettssystem ISTERIA

MATRATZEN:

MODELL	BESCHREIBUNG	GRÖÖE
Calina KS 19 	<p>Kern: Punktelastischer 7-Zonen- Kaltschaumkern mit Wellenkonturschnitt, Beckenkomfortzone, Schulterkomfortzone und Kopf- und Fußzone, Kernhöhe: 16 cm</p> <p>Bezug: Tencel-Doppeltuchbezug, überzeugt durch einen sehr angenehmen, flauschigen Griff, und ist unempfindlich gegen Schmutz. Tencel besteht aus Cellulose - dem Hauptbestandteil pflanzlicher Zellen und absorbiert Bezug: Doppeltuchbezug, abnehmbar mit 4-seitigem weißem Zipp, waschbar bis 60 °C, mit Wendeschlaufen, ohne Klimaband</p> <p>Höhe: ca. 19 cm</p> <p>Härtegrad: mittelfest H 2 , fest H 3 oder extrafest H4</p>	80x200 90x200 140x200 160x200 (im Ganzen) 180x200 (im Ganzen)
Calina KS 22 	<p>Kern: Punktelastischer 7-Zonen- Kaltschaumkern mit Querbelfftung, mit Beckenkomfortzone, Schulterkomfortzone, Lordosstütze und Kopf- und Fußzone. Kernhöhe: 20 cm</p> <p>Bezug: Tencel-Doppeltuchbezug, überzeugt durch einen sehr angenehmen, flauschigen Griff, und ist unempfindlich gegen Schmutz. Tencel besteht aus Cellulose - dem Hauptbestandteil pflanzlicher Zellen - und absorbiert im Vergleich zu herkömmlicher Tencel Faser für ein trockenes Schlafklima und mehr Hygiene. Bezug abnehmbar mit 4-seitigem weißem Zipp, waschbar bis 60 °C, mit Wendeschlaufen, ohne Klimaband</p> <p>Höhe: ca. 22 cm</p> <p>Härtegrad: mittelfest H 2 , fest H 3 oder extrafest H4</p>	80x200 90x200 140x200 160x200 (im Ganzen) 180x200 (im Ganzen)
Calina KS 26 	<p>Kern: Punktelastischer 7-Zonen-Kaltschaumkern mit Querbelfftung, mit Beckenkomfortzone, Schulterkomfortzone, Lordosstütze und Kopf- und Fußzone. Kernhöhe: 24 cm</p> <p>Bezug: Tencel-Doppeltuchbezug, überzeugt durch einen sehr angenehmen, flauschigen Griff, und ist unempfindlich gegen Schmutz. Tencel besteht aus Cellulose - dem Hauptbestandteil pflanzlicher Zellen- und absorbiert im Vergleich zu herkömmlicher Tencel Faser noch mehr Feuchtigkeit - für ein trockenes Schlafklima und mehr Hygiene. Bezug abnehmbar mit 4-seitigem weißem Zipp, waschbar bis 60 °C, mit Wendeschlaufen ohne Klimaband</p> <p>Höhe: ca. 26 cm</p> <p>Härtegrad: mittelfest H 2 , fest H 3 oder extrafest H4</p>	80x200 90x200 140x200 160x200 (im Ganzen) 180x200 (im Ganzen)
Calina TFK 19 	<p>Kern: Punktelastischer 5-Zonen Tonnentaschenfederkern mit Vliesabdeckung und hochwertiger Comfertschaum- Ummantelung. Die Noppenaufgabe sorgt für eine optimale Druckentlastung.</p> <p>Bezug: Tencel-Doppeltuchbezug, überzeugt durch einen sehr angenehmen, flauschigen Griff, und ist unempfindlich gegen Schmutz. Tencel besteht aus Cellulose - dem Hauptbestandteil pflanzlicher Zellen - und absorbiert im Vergleich zu herkömmlicher Tencel Faser für ein trockenes Schlafklima und mehr Hygiene. Bezug abnehmbar mit 4-seitigem grünem Zipp, waschbar bis 60 °C, mit Wendeschlaufen, ohne Klimaband</p> <p>Höhe: ca. 19 cm</p>	80x200 90x200 140x200 160x200 (im Ganzen) 180x200 (im Ganzen)
Calina TFK 22 	<p>Kern: Punktelastischer 7-Zonen Tonnentaschenfederkern mit Vliesabdeckung und körperentlastender Schulter- und Beckenzone. Die profilierte Schaumaufgabe sorgt für eine gute Körperanpassung.</p> <p>Bezug: Tencel-Doppeltuchbezug, überzeugt durch einen sehr angenehmen, flauschigen Griff, und ist unempfindlich gegen Schmutz. Tencel besteht aus Cellulose - dem Hauptbestandteil pflanzlicher Zellen - und absorbiert im Vergleich zu herkömmlicher Tencel Faser für ein trockenes Schlafklima und mehr Hygiene. Bezug abnehmbar mit 4-seitigem weißem Zipp, waschbar bis 60 °C, mit Wendeschlaufen, ohne Klimaband</p> <p>Höhe: ca. 22 cm</p>	80x200 90x200 140x200 160x200 (im Ganzen) 180x200 (im Ganzen)
Calina TFK 26 	<p>Kern: Hochelastische 7-Zonen Micro- Tonnentaschenfederkern mit ca. 1000 Federn (bei 2 m² Federkernfläche) mit körperentlastender Schulter- und Beckenzone. Die profilierte Schaumaufgabe sorgt für eine noch bessere Körperanpassung.</p> <p>Bezug: Tencel-Doppeltuchbezug, überzeugt durch einen sehr angenehmen, flauschigen Griff, und ist unempfindlich gegen Schmutz. Tencel besteht aus Cellulose - dem Hauptbestandteil pflanzlicher Zellen- und absorbiert im Vergleich zu herkömmlicher Tencel Faser noch mehr Feuchtigkeit - für ein trockenes Schlafklima und mehr Hygiene. Bezug abnehmbar mit 4-seitigem grünem Zipp, waschbar bis 60 °C, mit Wendeschlaufen</p>	80x200 90x200 140x200 160x200 (im Ganzen) 180x200 (im Ganzen)